

綾町地区本部
2024.9 第328号

QRコード▶



URL <https://aya.ja-miyazaki.jp/>

令和5年度綾町野菜生産者大会



令和5年度綾町野菜生産者大会

綾町地区本部 綾町大字南俣480-1

(代表電話)



77-1212 FAX **77-2445**

- ・管理課・監査課 ☎ 77-1212 ・貯金 ☎ 77-1213 ・貸付 ☎ 77-1214
- ・青色申告 ☎ 77-4141 ・共済 ☎ 77-1681 ・生産資材課 ☎ 77-2839
- ・綾SS(給油所) ☎ 77-0144 ・生産指導課 ☎ 77-2216 ・販売課 ☎ 77-2241
- ・共同育苗センター ☎ 77-2737 ・綾町農機センター ☎ 77-2738 ・販売課(外販部門) ☎ 77-5113
- ・加工場 ☎ 77-1162 ・畜産課 ☎ 77-3328 ・ライスセンター ☎ 77-2424
- ・開発センター ☎ 77-0100 ・Aコープ店舗 ☎ 77-2360 ・キャトルステーション ☎ 77-2366

営業時間

綾町地区本部 8:00~17:00

金融窓口 8:30~15:00

給油所 7:30~19:00

JAみやざき 第5回理事会次第

開催日時：令和6年7月25日（木）

開催場所：JA・AZMホール2F大研修室

- 1) 理事の報酬について
- 2) 当組合と理事との契約（利益相反取引）について
- 3) 最終事業年度業務報告書について
- 4) 最終事業年度ディスクロージャー誌について
- 5) 理事会規程の一部変更及び本店職制規程の制定について
- 6) 内部監査規程の全部改正について
- 7) リスク管理関連の方針等の制定について
- 8) 事業資金長期（賃貸住宅資金）にかかる資金の貸付について
- 9) 肉用牛繁殖雌牛導入事業貸付契約に係る包括承認について

令和6年8月5日 課の新設および人事異動について

営農経済部に営農経済企画管理課が新設されました。

氏名	異動前	異動後
西野 教広	営農経済部 部長	営農経済部 部長兼 営農経済企画管理課課長
原口 あゆみ	管理部 経営リスク課 係長兼 業務改善推進係兼 審査課兼務	営農経済部 営農経済企画管理課 係長兼 監査課兼務
横山 由佳	金融共済部 金融課 貯金係	金融共済部 共済課 保全係
永山 省吾	営農経済部 販売課 係長	営農経済部 販売課 係長兼 監査課兼務

新人職員の紹介



4月に1名の新採用職員が入組しました。
これからJAみやざき綾町地区本部の一員として
頑張ります。
どうぞよろしくお願い致します。

管理部 管理課

山中 彩華 やまなか さやか

出身地 宮崎市
長所 探究心があるところ
趣味 音楽を聴くこと
抱負 組合員の方々と信頼関係を築き、力になれるように頑張ります。

令和5年度 綾町野菜生産者大会の開催

令和5年度綾町野菜生産者大会が7月30日に綾川荘にて開催されました。

令和5年度産の生産環境は、定植時期より高温日が続き初期生育に影響のある環境下でのスタートとなり、暖冬の影響から病害虫の発生も多く、年明け2月頃からの天候の不安定、4月には例年のない日射不足で収量の増減が激しい状況となりました。そのような状況下により、早い作の切り上げが多く見られる結果となりました。販売単価につきましては、12月～1月は前年を下回ったものの、2月以降は天候不順による出荷量の減少に伴い6月頃までは高値推移となりました。

次年度につきましては、今年度実績を上回る結果となりますよう、皆様の御尽力の程、よろしくお願いいたします。

本年度の表彰者につきましては以下の通りです。受賞者の皆様におかれましては、誠におめでとうございませう。

〈宮崎県農業協同組合 綾町地区本部長賞〉

最優秀賞 本多由幸様
優秀賞 上井隆行様
" 日高政行様
優良組織賞 令和支部

〈綾町野菜振興協議会長賞〉

努力賞 中島博文様
小原信人様
荒川堅次様
金田憲明様

〈特別賞〉

綾町長賞 本多由幸様
宮崎県経済農業協同組合連合会会長賞 上井隆行様
" 日高政行様
宮崎県農業共済組合長賞 令和支部



宮崎県農業経営者組織協議会 第50回通常総会・50周年記念式典 開催

7月10日にシーガイアコンベンションセンターにて宮崎県農業経営者組織協議会の第50回通常総会・50周年記念式典が開催されました。

50周年記念式典では、農業経営者管理コンクールの表彰が行われ、果樹農家である花田健二さん、美紀さん夫妻が優秀賞を受賞されました。

また、功労表彰として宮崎県農業経営者組織協議会の役員（理事・監事等）を歴任された入船康紀さんと押田和義さんが表彰され、感謝状表彰として協議会会員の記録・記帳及び税務申告事務に貢献していただいている岩切美幸さんが表彰をうけました。

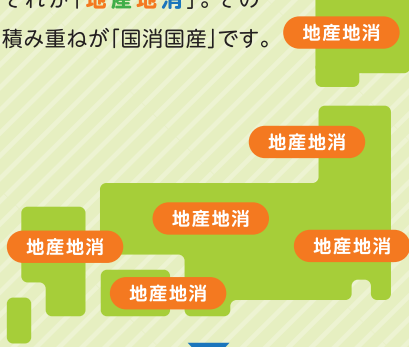
表彰おめでとうございます。



ち さん ち しょう
地産地消で、

地域の食と農業を元気に!

地域で生産したものを、地域で消費する。それが「地産地消」。その積み重ねが「国消国産」です。



こく しょう こく さん
国消国産

「地産地消」は新鮮でおいしい。

地域でとれたものだから、新鮮で安心です。そして、どれもおいしい!



「地産地消」で地域を元気に。

地域の農業や経済を応援することになり地域に活気を生みだします。



「地産地消」は環境に優しい。

輸送で出るCO₂の排出を減らせる「地産地消」。日本中で取り組めば、「国消国産」の大きな力に。



日本でとれた、おいしくて安全・安心な農畜産物を食べよう!

売り場で国産のものを選ぶ。JA直売所で買う。外食する時も国産の食材を使っているお店を選ぶ。それが、日本の農業を応援し、元気にしていくことにつながります。



耕そう、大地と地域の未来。 JAグループ

令和6年8月期 宮崎中央家畜市場子牛品評会

令和6年8月16日(金)にJA宮崎中央家畜市場にて、8月期子牛品評会が開催されました。

品評会には、各地区自慢の子牛を出品し、序列を競い合いました。今回の品評会は雌牛18頭で審査が行われ、綾町からは、5頭出品致しました。結果については下記の通りです。

雌牛の部								
等級	氏名	血統						
優等首席	淵本 太一	桃白鵬	×	勝平正	×	福之国	×	安平
2等賞	小田 正広	耕富士	×	菊広土井	×	勝平正	×	福之国
2等賞	池田 竜則	二刀流	×	美徳国	×	忠富士	×	安平
2等賞	池田 竜則	二刀流	×	美徳国	×	福之国	×	福桜
2等賞	経済 連綾	二刀流	×	清正秀	×	富久竜	×	福之国
頭数	5							



第65回宮崎県畜産共進会(種牛の部)代表牛決定!

令和6年7月26日(金)に、第65回宮崎県畜産共進会(種牛の部)の宮崎中央地区代表牛決定検査が宮崎中央家畜市場で開催されました。宮崎中央地区から30頭が集まり審査が行われ代表牛に選ばれる頭数は、宮崎中央地区で9頭と非常に厳しい審査の中、綾町からは約半数に近い4頭が選ばれました!

共進会は、令和6年10月3日~4日の2日間児湯地域家畜市場で開催されます。選出された生産者及び代表牛は、以下の通りです。本番まで残り約1ヶ月ですが、生産者及び、技術員一丸となって共進会に挑みますので応援の程宜しくお願いします!

第1類(若雌)					
出品者名	名号	生年月日	血統構成		
			父	母の父	母の祖父
淵本 太一	さき16	R5.7.12	富久竜	第5安栄	勝平正

第3類(繁殖雌牛群3頭セット)					
出品者名	名号	生年月日	血統構成		
			父	母の父	母の祖父
日高 和幸	もも3	R5.3.4	富久竜	勝平正	勝忠平
淵本 太一	さき3	R5.1.30	富久竜	勝平正	忠富士
日高 和幸	こころ21	R4.12.20	富久竜	美徳国	福之国

廃棄物処理の取扱いについて

JAでは廃棄物処理の取扱いを行っています。

税抜単価(品目銘柄ごと)

- 1、混合廃棄物 100円/1kg 2、廃プラスチック類のみ 90円/1kg
 3、紙屑類のみ 180円/1kg

※詳しくは資材課までお問合せください。TEL:0985-77-2839



《設置型BOX 1.5㎡》



《設置型バッグ 1㎡》



《設置型コンテナ 4㎡》



有限会社 親生ビルサービス



宮崎経済連指定

女性部だより

NO, 104



椿

残暑とゆうわりには、まだまだ体に応える暑さが続く毎日です。先日は、宮崎に大きな地震がありました。皆さま被害はありませんでしたか。

7月の、九州リーダ―学習会で防災士の講演を聞く機会がありましたが、分かっているにもかかわらず備えるのは難しいと実感した出来事でもありました。夏の疲れも出始める頃ですので、栄養のバランスに気をつけて熱中症対策も心掛けましょう。



うちわを手に応援する児玉部長

7月25日〜26日にかけて、福岡県で九州地区組織リーダ―学習会が開催され、宮崎県代表で園田さんが『女性部組織活動体験発表』を行いました。

残念ながら優勝ではありませんでしたが、堂々とした発表に他県から来ていた女性部の方からも内容も発表も宮崎県が一番良かったと何人からもお声掛けをいただきました。

フレミズ 通信

R.6 9月号

No.1


SmileGoGo! との交流会

国富町たかお食堂にて、集結したのは総勢17名！飲んで食べて、元フレミズ、元SmileGoGo!の先輩方と話は尽きませんでした。子育てのこと、子育てを終わてからの自分の人生について、先輩方とお話することで、刺激を受けました。今後も、コラボ企画ができれば、活動の幅も広がりそうです。



第一回 フレミズ交流会（しそジュース作り）

昨年も作った赤しそジュースですが、残った葉で何かできないかと、ふりかけを作りました。ジュースで色落ちした葉もクエン酸で揉むとまた鮮やかな色に戻り、市販のゆかりふりかけのようになりました。そこで、ご飯も食べたい私たちは、共同購入の品で簡単にできるおかずを作りました。さすが共同購入の品は、どれもおいしく手軽にできました。女性部から2名、外部から1名の参加もあり、和気あいあいと楽しい交流になりました。



ふりかけご飯、豚肉の塩こうじ炒め、きゅうりの浅漬け、きゅうりの塩昆布和え、ピーマンの塩昆布和え、小松菜のこま和え、トマトのマリネ、トマト & 野菜スープ



女性部親睦大会（カローリング）

毎年恒例の女性部親睦大会が開催されました。今年は、カローリング初挑戦で、なんとフレッシュミズは、優勝☆最初は、的にいれるのが難しかったのですが、だんだんとコツをつかんでいきました。みんなで声を掛け合うことで、団結力もでてきて、楽しい親睦大会となりました。こどもたちもトロフィーに大喜びでした。

No. 2

JAフレッシュミズ県央地区研修会

7月18日、綾ユネスコエコパークセンターにて、県央地区（宮崎中央・児湯・尾鈴・西都・綾）の研修会が開催されました。今年度は、フレミズ綾が担当でしたので、企画・準備をメンバー一丸となって行いました。




今回のテーマは、

**「食・心・防災」
～ハイゼックスを使った防災クッキング～**

ということで、日本赤十字社宮崎県支部より森田マヤさんを講師としてお迎えし、防災クッキングに挑戦しました。



「ハイゼックス」とは、高密度ポリエチレンの商標。防災食用の袋として使われています。「アイラップ」でも代用可。



〈メニュー〉
イワシの缶詰炊き込みご飯
トマト&野菜スープ
豆乳プリン
～イチゴジャム添え～

調理は、災害時を想定して、洗い物などの節水を心がけながら、他の地区のフレミズメンバーと協力して行いました。



お土産に防災食

**防災食もいろいろ試してみ
て、自分の口に合うものを準備しておくことが大切だと学びました。**

森田さんの講話で、被災した時にストレスをいかに緩和するかが重要だと知りました。食事が温かいだけでもストレスが違う…防災について改めて考えさせられる研修会となり、他地区のメンバーにも好評でした。



防災グッズの展示もしました。

まだまだメンバー募集中！

お問い合わせ先

JAみやざき綾町地区本部資材課
電話番号：0985-77-2839



令和6年度「フレッシュミズ作文コンクール」が開催され、フレッシュミズ綾の甲斐さんが見事最優秀賞に選ばれましたので甲斐さんの作文を掲載いたします。

『未来のフレッシュミズに向けて』

J A綾町女性部 甲斐 英里奈

私が綾町にやってきたのは、3年前・・・きっかけは「自分の頑張りが認められる仕事がしたい」と夫から言われた事でした。私は夫がしたいことなら出来るだけ力になるぞ！と思い夫婦で何度も話し合いをして、やってみたいと見つけたのが「農業」でした。ですが、私も夫も周りに農業をしている人がいない中で始める事に不安が多く、調べていくと研修を受けられる場所がある事を知り見付けたのが、J A綾町から出ていた新規就農者向けの研修でした。「これだったら、始めやすいかもしれない！」と研修を受ける為に、綾町に移住しました。

移住してすぐに夫の研修が始まり、私はきゅうり農家さんの所でパートとして働きながら作業を覚える、猫の手でも借りたいほどに慌ただしい日々が始まりました。ある日、パート先の方から「フレッシュミズ」と言う集まりがある事を教えてもらいました。綾町に来たばかりで、お友達作りに調度いいかもしれないと思いましたが、中々タイミングが見つからず、いつの間にか研修期間も終わってしまいました。それから、就農した頃に夫の研修先の奥さんがフレッシュミズに参加していると言う話を聞いて、今がタイミングだ！と直接お話を聞かせてもらうと「今度めんつゆ作りがあるから参加してみる？」とお誘いを受けたので体験入部をすることにしました。

当日、初めて会う方ばかりで緊張していましたが、皆さん気さくに話しかけてくださり色々教えてもらいながら、いつの間にか楽しく参加していました。いつも家族だけの関わりだったので、世間話をしたり子育ての事を聞いてもらったりしているだけで、良い刺激を久しぶりに感じていました。帰宅後、早速めんつゆを使って親子丼にすると「いつもよりもおいしい！」と家族に喜んでもらえて参加して良かったです。また、これ一本で「おいしく」味が決まる！とどこかのCMで聞いたようなフレーズがぴったりなめんつゆで、忙しい毎日に大活躍してくれました。

以前、義母から聞いた地域の婦人部の話では「料理をしたりステージで踊ったりと大変な事もあったけど良い思い出になったわよ！」と言っていたことを思い出して私も参加してどんな活動が待っているのか楽しみでした。

その後の活動で、紫蘇ジュース作りや農協女性部の親睦会でバレー大会、綾町の雛山、町の文化祭にて作品展示等1年間の流れを経験させてもらいました。この活動の中で、特に私が子供達に繋げて行きたいと思ったのが雛山祭です。綾町の雛山祭りは江戸時代から始まり、裕福ではない街だった為雛壇を飾ってあげる事が出来ず、親戚や、近所の方達が拾ってきた木や、石、苔などを飾り皆でお祝いしたそうです。今では雛山の時期になると町民の皆さんの心のこもった雛山が飾られ毎年沢山の子供連れで賑わうお祭りになっています。私も、この雛山祭りを盛り上げたいと思いAコープで飾る雛壇の飾りつけに参加させてもらい沢山の笑顔を見る事が出来、とても嬉しい気持ちでいっぱいになりました。

活動に慣れてきたので、そろそろ自分も何かフレッシュミズを盛り上げる為に出来る事はないかと考えていた頃、メンバー募集のチラシ作りの話がありました。今までも、何度か作って町の至る場所に置いてもらった事があるのですが、あんまり目に留めてもらえずメンバーで悩んでいたそうです。そこで、私の得意なInstagramでメンバー募集を呼びかけるのはどうかな？とひらめき提案をしました。今まで他にも、農協の広報誌に活動の様子を掲載したり知り合いに声をかけたりしてメンバーを募集していましたが、それだけでは参加して欲しい若い世代や綾町のコミュニティーに入りたい方、フレッシュミズを知らない方に情報が届きにくく、フレッシュミズを知っていても活動の様子が見えなくて活動しているか分からない、と思う人もいないかと思い若い世代のほとんどが利用しているInstagramを提案しました。Instagramは、写真や動画をメインに投稿するSNSの1つで詳細として文章を入れる事も出来ます。

ちょうど、今年度から始まった女性大学で地域の方に参加してもらえるようにInstagramを通して、女性大学の詳細や参加者の募集、活動内容、等発信しています。また、女性大学のチラシを作成する際にQRコードを載せて簡単にアクセス出来て詳細を見られるように工夫もしました。他にも、SNSは宮崎県以外の

フレッシュミズさんの活動を写真や動画で見る事が出来るので、新しい活動の参考にもなります。これから、試行錯誤して多くの方に注目してもらえよう情報発信の勉強もしながら、他のフレッシュミズさんにも活用できるように広めていきたいです。

フレッシュミズに入ってから、定例会でお菓子をつまみながらのお喋りや、活動したりするのが、私にとって日常の息抜きになり楽しむ事でストレスを発散して「明日も頑張ろう！」と私を元気にしてくれています。また、最近フレッシュミズの方から誘われて、歌や体操の習い事を始め充実した日々を送る事が出来ています。娘が小学生になり私自身、余裕が持てたことで今までやっていなかった役員をやってみようと思いましたが、年度末に次の役員を決める定例会で私は、入ったばかりだからまだ役員をしなくて大丈夫だからねと言われていましたが、私も入って3年目になり役員さんのお仕事も大体理解できたので立候補したいと思います。しかし、仕事の繁忙期もあるので不安な面もありますが出来る範囲で調整しながら、やってみようと思えます。また、これから他の場面でも役員をする機会が出てくる為、経験する事で他の役員でも経験を活かしたり人前で話す緊張感が和らいだりするそうなので、今のうちから経験を積んでいきたいと思えます。

実は私、子供の頃から作文が大の苦手でどの位苦手かと言うと学生時代の感想文や作文が時間内に終わらず、時には居残りするほどでした。なので、この作文を勧められた時に「英里奈ちゃんだから書ける事があるはず！」と任されましたが出来るのか正直不安でした。作文を書き始めると、やはり書いては消しての繰り返しで中々進まず、途中投げ出したくなる時もありました。出来た作文をラインで送りどんな反応が来るのかドキドキして待つこと数日後、定例会で集まった時に以外にも「良かったよ！」と言われて驚きました。それから、アドバイスや訂正箇所を教えてもらいまた悩んで書いてととても脳を鍛えられた感じがしました。今回やって大変でしたがコツを掴んだので、これから忘れない為にも、インスタグラムの投稿で読んだ人の興味を引くような文章を考えたり、広報として農協の広報誌に挑戦したりしようと思えます。また、家の光の作文も応募してみようと思えます。今後の、作文や広報、インスタグラムでまた宮崎県の甲斐英里奈を見つけたらどんな内容が書いてあるのか楽しみにしててください。

最後に…先日フレッシュミズOBの方達と、初めての交流会があり「昔は子供達が走り回る定例会だったんだよ！」や「お弁当作ってピクニック行ったよ！」などと賑やかだった頃の話をお聞きしました。私もこれから、子供達と一緒に楽しみながら活動を盛り上げる為新たな活動を考えたり、毎年レベルアップする為にも反省会をしたりしながらより良い内容を追求して、楽しく和気あいあいを元に活動していくので応援してください！

おすすめ

家の光レシピ

ナスと鶏肉のしぎ焼き風

～ 甘めのみそだれがからんだナスはご飯によく合う ～

<調理> ● 武藤裕子 『家の光』2024年9月号「家の光料理カード」掲載

材料 (2人分)	作り方
鶏むね肉……………200g	<p>①鶏肉は一口大の薄めのそぎ切りにし、酒をもみこむ。ナスは縦半分に切り、一口大の乱切りにする。</p> <p>②フライパンにゴマ油大さじ1を熱し、鶏肉を2～3分焼き、ナスを加えて炒める。みりんを加えてふたをし、弱めの中火にして途中1～2回混ぜながら3分ほど蒸し焼きにする。</p> <p>③ふたを取り、強めの中火にしてAを順に加え、全体になじむように炒める。器に盛り、好みで粉ゼンショウをふる。</p>
ナス……………2本(160g)	
みりん……………大さじ1と1/2	
酒……………大さじ1	
砂糖……………大さじ2/3	
A しょうゆ……………小さじ1	
みそ……………大さじ2/3	
ゴマ油	

水 稲 の 管 理 に つ い て

これからは普通期水稻の刈取りに向けての肥培管理及び病虫害防除管理になりますので、適期管理に努めましょう。

【普通期水稻】

9月に入りますと登熟期となります。水管理は栽培管理の中では重要な作業でありますので、生育時期に応じた管理を行なって参りましょう。

出穂後20日間は湛水状態を保ち、その後は間断灌水を徹底し根の健全化を図って下さい。また、夜温が高い場合は生産された同化産物の呼吸による消耗を抑える為に、夕方から早朝にかけての掛け流し灌水も有効です。圃場の土質にもよりますが、収穫5日前までは湛水状態を保ち、早期落水の防止を徹底しましょう。早期落水は収量が落ちるとともに、白未熟粒の発生を助長したり、不完全米、屑米、胴割米などが増加し玄米品質の低下に繋がります。

○いもち病

「穂いもち病」の発生源は「葉いもち病」です。葉いもち病の病斑数が上位葉に多いほど感染リスクは上がります。出穂から出穂10日後くらいまでが最も感染しやすいと言われておりますので、防除適期は穂ばらみ期頃となります。感染してから病斑が目に見えてくるようになるまでに12日程度と言われておりますので、防除遅れにならないよう、葉いもち病が少しでも発生している場合は防除の徹底をお願いします。

○稲こうじ病

この病気は豊作病とも言われてきましたが、実際は罹病粒だけの損害だけではなく、不稔粒が多くなり籾重が減少し減収に繋がります。前年度に発生が多く見られた圃場は注意して下さい。発生すると抑えきれませんので、出穂10～20日前の防除をお願いします。

農薬名：アミスターエイト 1,000倍 収穫14日前まで
 ドイツボルドーA 2,000倍 出穂10日前まで
 ※上記農薬は要注文となります。

○トビイロウンカ

穂ばらみ期から出穂期にかけて、いもち病との同時防除を基幹防除として下さい。株元深くにも生息していますので、防除を行う際は深水にして防除すると効果的です。密度が多いと1回の防除では抑えきれない上に近隣圃場への飛来もあります。近接圃場の栽培者との声掛けによる一斉防除も効果的です。

農薬名：スタークル液剤10 1,000倍 収穫7日前まで

○いもち病、紋枯れ病、トビイロウンカの同時防除（穂ばらみ期に実施）

農薬名：ダブルカットバリダフロアブル 1,000倍 } 混用散布 (150㍓/10a)
 トレボン乳剤 1,000倍 }

■こまめな圃場観察を行って頂き、病虫害の早期発見・早期防除及び予防防除の徹底を行い、品質向上に努めましょう。

【お願い】

★害虫の拡大防止対策として、飼料稲はもちろんのこと、食用稲の畦畔除草の徹底をお願い致します。



きゅうりの管理について

胡瓜生産者の皆様、毎日の管理作業お疲れ様です。まだまだ残暑厳しい時期が続きますが、段々と胡瓜の作付けが始まってきますので、作業をされる際は体調管理に十分気を付けていただき、万全の状態ですと令和6年度の胡瓜作付けを迎えて頂きたいと思っております。

9月のきゅうりの管理について以下の通りです。

【今後の管理】

●露地・雨除け胡瓜について

- ①整枝作業につきましては、混み合っている所を中心に行い、枝の間隔をすかして風通のよい環境を作りましょう。
- ②肥料については、消耗が激しく液肥だけでは不足する場合がありますので葉面散布で養分を補うことも大切です。
- ③暑さによる果形の崩れも見られます。二度収穫の徹底と朝方・夕方の十分な灌水に努めましょう。
- ④ハウス内の害虫密度を増やさないように、定期的な防除のローテーションをお願いします。

【作終了後の片付け作業の注意点！！】

〈雨よけ栽培〉

- ①雨除け栽培については作終了後は速やかに蒸し込みを行います。
※最低20日間は確実に蒸し込みします。
- ②残渣は完全に枯らした状態で片付けをお願いします。
- ③ハウス内で病害虫の発生が多く見られる圃場につきましては、絶対にハウス外に持ち出さない・ハウス内で持ち越さないよう殺虫剤を散布するなどし対策して下さい。
- ④残渣をハウス外へ持ち出した後は被覆・密閉し、しっかり腐熟させてください。
- ⑤ハウス内外に雑草がある圃場につきましては、しっかり除草を行い、虫の逃げ場・隠れ家を作らない徹底を行ってください。

〈露地栽培〉

露地胡瓜につきましては、作終了後重点防除を行い速やかな残渣のすき込みをお願いします。

●抑制栽培について

抑制胡瓜につきましては早い方で8月下旬頃から定植が始まります。

- ①定植前の圃場への灌水は、1回では不足している可能性があるため、2～3回は行っておくと安心です。
- ②定植後は、水不足だと高温乾燥による苗の萎れや活着不良が考えられます。活着するまでは鉢土が乾かないよう十分注意しましょう。
- ③日中の萎れが激しい場合は、葉水で水分の補給を行います。それでも追い付かない場合はハウス内の湿度確保を行い、蒸散抑制剤（プロテックα 500～1000倍）をうまく活用し萎れ防止に努めましょう。

●促成栽培について

促成胡瓜につきましては、9月下旬頃から定植が始まります。

定植すぐの胡瓜がまだ小さい段階での萎れは禁物です。春先に急に萎れて枯れるチロース（導管閉塞）がある可能性があります。胡瓜がまだ小さい時期に萎れてしまうことで導管内の細胞がはみ出てきてしまい水の通り道を狭めてしまうことが発生要因の1つともいわれています。

その影響を蒸散量の多くなる春先に受け、必要な水分量を賄えず萎れてしまうと考えられています。春先の萎れの発生をなるべく少なくするためにも水管理には十分に気を付けていただき、定植前の圃場への灌水をしっかりと行ってください。圃場の準備遅れによる定植遅れが無いよう計画的に作業を行ってください。

【定植前の害虫対策】

- ①定植前に、ハウス内を見回り防虫ネットや被覆に破れがないか確認を行ってください。今は小さな破れでも次の作終了時には大きな破れになっていることが考えられますので見落としの無いよう補修をお願いします。
- ②事前にホリバー等の粘着板の設置を行ってください。定植後は、初期防除の農薬ローテーションを参考にスリップスの徹底防除をお願いします。もし、ハウス内に黄化えそ病の感染が疑わしい株を発見した場合は、すぐに抜根してください。
※判断が難しい場合は調べることができますので生産指導課までお願いします。

9月中旬頃より普通期刈り取りがはじまります！！

普通期の刈り取りに伴い、害虫の飛び込みの可能性も増える時期であります。自身の圃場の周辺で刈り取りがあった後は、しっかりと殺虫剤の散布をお願いします。生育初期の黄化えそ病の発生を最小限に抑えられるようにしましょう。

期限切れ農薬・不要になった農薬等の回収・処理について

皆様が使用している農薬のうち、不要になった農薬や使用期限が過ぎたものを安全かつ適切に処理するため、下記の通り回収・処理を行っております。処分に困っている農薬がございましたら、生産資材課までお越し下さい。

(1)回収対象農薬

- 使用期限が過ぎた農薬 ○不要となった未使用の農薬 ○その他処分に困っている農薬

(2)回収場所

J Aみやざき 綾町地区本部 生産資材課事務所

(3)回収方法

生産資材課 職員へお申し付けください。

(4)回収費用

容器込み：627円/kg

※回収費用につきましては、現金又は口座振替とさせていただきます。


ご不明な点がございましたら、下記連絡先までお問い合わせください。

お問い合わせ先： J Aみやざき 綾町地区本部 生産資材課
TEL 0985-77-2839

重油配管周りの確認について (お願い)

昨今は、地震等自然災害が発生し、様々な被害が確認されています。

今後の大きな地震や台風に備えて、継ぎ手部分の緩みがないかなど確認していただき、ハウス周りの配管の点検・災害対策を講じていただきますよう重ねてよろしくお願ひいたします。



露地野菜生産者のみなさまへ

昼夜を通し例年にない暑さが続き、体調管理や収穫・次期作の作付け準備など、管理作業が大変な事と思います。

偏った天候が常態化し、年々管理作業が難しくなっていると思います。高温・乾燥が続けば害虫対策や土壌水分の確保、大雨・台風時は圃場の排水対策等よりこまめな管理が求められてきます。

秋冬作の作付けが始まっています。秋冬作の作物は播種日や定植日はずれることで出荷計画のずれも大きくなり易いので、播種日や定植日を守り、適期収穫に努めて下さい。

日中は暑い日が続きます。体調に留意して作業を行って下さい。

これからの管理

甘 藷



定植時期に雨が多く、定植が長期間になった分収穫も長期間になると思われます。近年甘藷で大きな被害をもたらしている「サツマイモ基腐病」の被害が拡大に注意が必要なものもこれからです。

台風や大雨で圃場内が湛水した場合、発生圃場では溜まった雨水を通して蔓延する可能性もあります。大雨に対する排水対策を講じると共に、怪しい株が見られる場合はご連絡下さい。

里 芋



石川早生は収穫が遅くなると孫芋の肥大による養分の競合が起き、水晶芋（煮えない芋）や品質が低下（割れなど）します。適期収穫を心掛けて下さい。

水晶芋の発生が多いとクレームの原因になります。本年は梅雨明け後高温、乾燥状態が続いているので、水分不足による水晶芋の発生の心配があります。子芋（出荷品のもの）の試食を行い、水晶芋が発生していないか確認して下さい。

本年は「サトイモ疫病」の発生は現在あまり見られませんが、今後、雨続きや台風の接近に伴い、発生拡大の恐れはありますので、引き続き注意をお願いします。

今後の拡大抑制と次期作での発生抑制の為にも重要な事ですので以下の対策を参考にこれからの対処を確実にお願いします。

1. 収穫時、トラクターや堀取機によっても菌を周囲に広げる危険性があるので、発生が確認された圃場は最後に収穫するとともに、発生箇所は最後に収穫する。
2. 収穫後、堀取機やトラクターは可能な限りその場で洗浄し、ケミクロンG（5,000倍）を噴霧するか、エタノール（50～70%）を噴霧する。どちらも使えない場合は水道水で充分洗浄する。
3. 収穫後、圃場を見て回り、罹病芋や茎葉は、圃場より持ち出し適正に処理する。

白ねぎ

最初の土寄せ・追肥を行った後、20～30日間隔を目安に除草・土寄せを行い、軟白部分の確保に努めて下さい。

高温時期で草勢が低下しています。一度に多くの覆土は避けて下さい。暑い時期のねぎの負担を減らす為にも寄せる土の量は少なめに行ってください。

寄せる土の量が少な過ぎても、軟白部が伸びず、軟白長不足による収穫の遅れになります。涼しくなり始めたら、1回あたり5～7cm、襟首（芯の部分）より2cm下を目安に土寄せを行いましょう。

追肥は、生育状況を見て行います。有機肥料の肥効期間は30～50日間です。気温が下がると軟白しにくくなりますので暖かい時期になるべく土寄せを行い、軟白長の確保を意識した管理に努めて下さい。

雨後は草勢が低下し、病気の被害が出易くなります。天候の回復後、作物活性剤の葉面散布等を行い、早期に草勢を回復させましょう。

人参

気温の高い時期からの播種になります。播種前の水分が少ないと、発芽不良や生育の不揃いになりますので、播種前の土壌水分は十分に確保して下さい。

発芽時にヨトウムシ等による被害も見られます。産直契約栽培では化学農薬の使用はできませんので、圃場内外の環境整備等予防を重点に行ってください。

8月上～中旬播種は間引き・除草に重点をおいて下さい。秀品率を上げるための重要な作業ですので、必ず行って下さい。最終間引きは株間8～10cmを目標にして下さい。

大雨による圃場内の滞水は、立ち枯れ、根の奇形、圃場内での腐敗等に繋がります。排水良好な圃場の選定、排水溝・排水口を設置し、圃場表面に長時間水が溜まらない対策を行ってください。

ブロッコリー

定植後、活着したら軽く土寄せを行ってください。湿害に弱いので、排水対策は必ず行って下さい。

追肥は生育の状態を確認して行って下さい。

気温が高い時期なのでヨトウムシ等害虫の被害が予想されます。産直契約栽培では化学農薬は使用できません。

栽培管理記録簿記帳・提出徹底のお願い

栽培管理記録簿の提出遅れが増えています。産直・外販へ出荷される方は、出荷前7～3日を目安に提出をお願いします。

管理簿の用紙は生産指導課にも準備しています。必要な方は、事務所までお願いします。

土壌分析を実施しましょう

土の状態を確認するために、土壌分析を行ってください。作物の生育が思わしくない圃場は特に実施しましょう。

土壌中に残っている肥料を確認し、適切な施肥を行いましょう。養分の過不足やバランスの崩れは生育障害や病害虫の発生の要因にもなりますので、分析を行ってから施肥を心がけましょう。

肥料や農業資材の価格高騰も続いています。土壌分析を行うことで、過剰な施肥を抑えることができ、肥料費の削減に繋がることも考えられます。経費削減の取り組みとしても土壌分析の結果をを活用して頂きたいと思えます。

分析は、現在外部に委託しており、発送日も決まっていますので、結果が出るまで時間がかかります（最短でも2週間以上）。次作の準備期間を考慮し、早めに提出をお願いします。詳しいことは開発センター、または生産指導課までお問い合わせ下さい。

連絡先・・・77-1301（生産指導課）

JAへの出荷はいかがでしょう

露地野菜の新たな出荷先として、JAへの出荷も検討されてはどうでしょうか。有機JAS、有機JASに準じた栽培をされている方も出荷可能です。品目、出荷時期は限定的ではありますが、新たに出荷を始められた生産者も徐々に増えています。作付けや出荷の詳細は、販売担当とも相談しながら進めます。興味のある方はご連絡下さい。

連絡先・・・77-1301（生産指導課） ・ 77-2241（販売課）

果樹園の管理（9月）

生産者の皆さん毎日の作業お疲れ様です。9月の管理については以下の通りです。また、台風シーズンとなりますので事前対策を十分に行ってください。

中晩柑

1. 間伐・整枝

令和6年産は結果量が少ない状況です。摘果は軽めに実施します。

新梢数が多い樹は、果実の日当たりと防除効率を考慮し、枝抜きを行いましょ。

また、密植園では隔年結果、品質低下、病虫害の発生など、密植による害は甚大です。間伐を実施し、独立樹とすることで、高品質連年生産を目指しましょ。

2. かん水

土壌が極端に乾燥すると、果実肥大及び減酸が鈍くなり、品質低下を招きます。乾燥が続く場合は10日おきを目安に、10a当り20t程度のかん水を行いましょ。かん水設備が無い園地では土壌水分がある内に敷草等を行い、乾燥防止に努めましょ。

3. 病虫害防除

8月中旬～9月上旬は、ミカンハダニ、サビダニ、アザミウマ類、黒点病の重点防除となります。発生前の予防に重点をおき、散布ムラのないように丁寧に散布して下さい。また、アザミウマ類は防風垣のイヌマキが発生源となる場合があります。同時に防除を実施しましょ。かいは病防除は、台風襲来前に必ず実施して下さい。

その他果樹

1. マンゴー

1) 温度管理

マンゴーの光合成は昼温25～32℃が盛んで、40℃以上で低下します。

また、高温になりすぎると新梢の葉ヤケ等も発生しますので、日差しが強い場合は日よけを実施してください。（通気が悪くならないように注意しましょ）

2) 病虫害防除

8月から9月はカイガラムシの重要防除時期です。この時期に樹の内部まで薬液がかかるよう防除をしっかりと実施し、発生を抑えましょ。（幼虫が多い時期ですので、脱皮阻害剤（アプロード等）が効果的です）

2. ライチ

1) 管理全般

新梢発生～伸長期になります。ハマキムシ、ケムシ類（エダシャク等）の発生に十分注意しましょ。また、ライチの花芽分化は、十分に充実した枝が、秋期の低温遭遇（15℃以下～5℃以上に45日以上）することにより促進されますので、充実後は、ハウスを極力開放し、外気温に近づけましょ。

※農薬の使用については、使用基準（適用作物、使用回数、使用回数、収穫前使用日数等）を守って使用してください。

！ 堆肥運搬及び現金支払いについての受付場所が変わります！

これまで堆肥運搬につきまして、畜産課で受付を行っておりましたが、令和6年9月より農機具センターでの受付に変わります。

価格表につきましては、下記の通りです。

これからも変わらぬご利用宜しくお願い致します！



牛糞・豚糞ダンプ1台 (2 t)

5, 500円 (税込)

牛糞・豚糞ダンプ1台 (4 t)

11, 000円 (税込)

牛糞・豚糞散布1台 (2 t)

6, 600円 (税込)

牛糞軽トラ積込1台

1, 362円 (税込)

農機具センター連絡先：0985-77-2738

今回の変更に伴い、現金支払いの方につきましては、農機具センターにてお願い致します。



JA三大疾病保障付住宅ローン
サポート3

あなたの不安に寄り添います

マイホームを建てるなら!!

三大疾病保障付

JA

住宅ローンサポート3



©よりぞろ

ご成約の方に

宮崎の農畜産物等
(カタログギフト)
プレゼント

5千円相当

*写真はイメージです

取扱期間 令和6年2月1日(木) - 令和7年1月31日(金)

固定変動
選択型

10年固定金利

3年 5年

固定金利も
お取扱いしております。

年 1.50%

[基準金利] 年2.90%から年1.40%引下げ

最大で
年 0.45%
引下げ!

年

1.05%

保証料別途

JA三大疾病保障付住宅ローン
サポート3

対象住宅ローンの金利に...

死亡・後遺障害保障に加え...

所定の状態と診断されたら

がん 急性心筋梗塞 脳卒中

住宅ローン残高が

0円に!

上乗せなしでOK!

※基準金利については、令和6年4月1日現在の金利です。 ※表示金利は金融情勢等により見直しさせていただく場合がございます。 ※ローン商品の詳しい内容については、店頭にて説明書をご用意しております。 ※当初固定金利適用期間終了後、利率を見直しさせていただきます。詳しくはお近くのJAまでお問合せください。 ※変動金利型もお取扱いしております。

JAバンク宮崎

JAは農家の方はもちろん、農業をされていない方でもご利用いただけます。お気軽にご相談ください。各種ローン(マイカーローン等)も「おトク!」な情報が満載! JAバンク宮崎 | Q

お申し込みはこちら



あなたのカーライフに ワクワクと安心を!

JA マイカーローン

キャンペーン期間 令和5年 11月1日(水) ▶ 令和6年 9月30日(月)



最優遇
金利

固定金利

年 **0.99%** 保証料別途



©よりぞう

最優遇金利の適用には複数の金利引下げ条件を満たす必要がございます。

金利の引下げ条件は、裏面をご覧ください ▶

店頭にお越しにならなくても
インターネットで
簡単仮申込み!



JAネットローン
マイカーローン



24時間
365日受付

お申込みはこちらから ▶



- ローン商品の詳しい内容については、店頭で説明書をご用意しております。
- 審査の結果、ローン利用のご希望に添えない場合もございますので、ご了承ください。
- 返済額の試算については、JA窓口までお問い合わせください。
- 変動金利はキャンペーン対象外ですのでご注意ください。

「JAとのお取引はこれから」というお客様もお気軽にお問い合わせ・ご相談ください。

お取引に関しては、組合員加入が必要となります。農業をされてない方でも一定の条件のもと組合員にご加入いただけます。

令和6年4月1日に県内13JAが合併し「JAみやざき」が誕生しました。 JAバンク宮崎

令和6年9月 主な行事			Aコープ	廃プラ 受入日
1	日			
2	月		ちよつきり市	
3	火		↓	ビニール
4	水			
5	木		地産地消&週末特価市	
6	金	藤木しんや国政報告会	↓	
7	土	第48回九州管内系統和牛枝肉共励会		
8	日	成牛市		
9	月		ちよつきり市	
10	火		↓	ポリ
11	水			
12	木	子牛セリ市		
13	金	↓		
14	土		大漁祭	
15	日			
16	月	敬老の日	ちよつきり市	
17	火		↓	特別回収
18	水	子牛品評会		
19	木		丼フェア・週末特価市	
20	金		↓	
21	土		土用朝市	
22	日	秋分の日		
23	月	振替休日	ちよつきり市	
24	火		↓	
25	水			
26	木			
27	金		週末特価市&肉の日市	
28	土		↓	
29	日			
30	月		ちよつきり市	

外出先でのパンク・バッテリー上がり等は (レッカー
ロードサービス)



0120-063931

レッカーロードサービスは ク ミ アイ

綾町プロパンセンター (夜間・休日・緊急時)

080-8392-0073

夜間・休日の事故受付は



0120-258931

ジ コ ハ ク ミ アイ

農機具センター専用携帯 (緊急時※別途料金発生)

090-5128-3440