



綾町地区本部
2024.10 第329号

QRコード▶



URL <https://aya.ja-miyazaki.jp/>



令和6年ふれあい夜市

綾町地区本部 綾町大字南俣480-1

(代表電話)



77-1212 FAX **77-2445**

- ・管理課・監査課 ☎ 77-1212 ・貯 金 ☎ 77-1213 ・貸 付 ☎ 77-1214
- ・青色申告 ☎ 77-4141 ・共 済 ☎ 77-1681 ・生産資材課 ☎ 77-2839
- ・綾SS(給油所) ☎ 77-0144 ・生産指導課 ☎ 77-2216 ・販売課 ☎ 77-2241
- ・共同育苗センター ☎ 77-2737 ・綾町農機センター ☎ 77-2738 ・販売課(外販部門) ☎ 77-5113
- ・加工場 ☎ 77-1162 ・畜産課 ☎ 77-3328 ・ライスセンター ☎ 77-2424
- ・開発センター ☎ 77-0100 ・Aコープ店舗 ☎ 77-2360 ・キャトルステーション ☎ 77-2366

営業時間

綾町地区本部 8:30~17:00

金融窓口 8:30~15:00

給油所 7:30~19:00

ふれあい夜市

抽選会



魚のつかみ取り



棚瀬さん



綾町長



本部長



青年部部长



エイサー披露



出店



8月18日(日)にJAみやざき綾町地区本部・綾町青年部・綾町女性部・Aコープ綾店の共同主催でふれあい夜市を開催しました

ステージイベントでは抽選会やエイサー披露、魚のつかみ取りや、焼きそばなどの飲食の出店を行いました。

大盛況だった魚のつかみ取りには開始前から希望者が殺到し、魚を捕まえる楽しそうな子供たちの声が会場に響き渡っていました。

ふれあい夜市を通じて地域住民とのふれあいだけでなく、地域社会の活性化への貢献、組織内交流の場としても今後も開催していきます。

氷

綾町青年部 お米学習教室 ～野菜の片づけ～

9月6日(金)に青年部と綾小学校の5年生がお米学習教室の一環として行っている野菜づくりの圃場の片付けを行いました。

野菜作りは数年前から行っている活動で、5月に7種類の野菜を定植し、子供たちは定期的に観察や収穫を、青年部は圃場の管理を行ってきました。

7月には、ほんものセンターにて販売会も実施し、子供たちにとって貴重な経験となりました。今回、その最後となる圃場の片付けを行いました。

子供たちは、抜根し、支柱やマルチ剥がしを行いました。土に埋まったマルチを剥ぐのに苦労しましたが、無事片付けまで終わることができました。

9月末には待ちに待った稲刈りが予定されています。



第1 別冊付録

家の光
IEMO HIKARI

12月号

第2 別冊付録



2025年 家の光 家計簿 日記付き

自給・環境・ライフプランで暮らしを築く

「国民生活に関する世論調査(令和5年、内閣府)」によると、「今後の生活設計」に悩みや不安があると答えた人は6割超でした。家計を守るためにまず必要なのは、「お金の流れをつかむこと」。家計簿記帳はその第一歩です。家の光家計簿には、日々のお金の出入りを記録する欄はもちろん、さまざまな記帳欄があり、生活を振り返ることができます。

2025年度 家の光家計簿おすすめポイント

「マンダラチャート」で目標達成!!

メジャーリーグの大谷翔平選手が、高校生のときに書いたことで知られる「目標達成シート」の原形が「マンダラチャート」です。2025年度の家計簿の巻頭には、解説と実際に記入できるシートがっています。目標テーマを真ん中のマスに、目標達成のために何が必要なのかを周囲の8つのマスに記入します。やるべきことが明確化し、着実に目標実現に近づきます。記入例を参考に、ご自身の夢の実現に向けて記入してみましょう。家計簿を記帳しながら、現状と照らし合わせて得意書き書いてもOK。じっくり考えながら一歩ずつ夢に近づきましょう!

NEW **Point**

「目標が人生をつくる!」マンダラチャートを書いてみよう

「マンダラチャート」は、目標達成のために必要なことを8つのマスに記入し、着実に目標実現に近づきます。記入例を参考に、ご自身の夢の実現に向けて記入してみましょう。家計簿を記帳しながら、現状と照らし合わせて得意書き書いてもOK。じっくり考えながら一歩ずつ夢に近づきましょう!

昨年度に引き続き

役立つさまざまな記帳欄

- 2つのシートで家族の夢を見える化
「わが家の生活行年と予算」と「家族の10年ライフプラン」の2つのシートに記入することで、夢の実現に一歩近づけます。
- 「環境家計簿」でエコライフを意識
電気やガスなどの使用量と料金を記録し、二酸化炭素排出量を計算。意識することで、環境にやさしい暮らしを実現しましょう。
- 記録が便利! さまざまな控え欄
お金の出入り履歴、取崩し、繰上り返済の履歴などを控え欄として記録できる。便利控え欄が充実しています。
- 今年もありました! 役立つコラム欄
読者の疑問に答える「お金の知恵」や「お金の相談」など、役立つコラムが充実しています。

そのほかにも家の光家計簿ならではの工夫がいっぱいです!



あなたはどっち? 幸せなお金の使い方

物価高騰や老後資金などに、漠然とした不安を抱える人が増えています。とはいえ「とにかく貯めなければ」と思うあまり、お金を使うことに罪悪感を感じたり、やりたいことを我慢するのはたいへんもったいないこと。そこで今回は、幸せにつながる「お金の使い方」に着目します。人それぞれたいせつなものが違い、お金の使い方は千差万別。監修者の大竹のリ子さん(ファイナンシャルプランナー)によると、「自分の価値観に合ったお金の使い方をすれば、満足度が高い」そうです。「幸せなお金の使い方」をするために身に付けたい3つの「楽しむ力」「備える力」「増やす力」について考えます。

Part1 お金の使い方は生き方そのもの

あなたはどっち?
今のお金の使い方によって満足していますか?
タイプが違う二人の女性、それぞれの満足度の高いお金の使い方とは?

専門家が教える
幸せなお金の使い方
限りあるお金を有意義に使うために心がけたいことは?

あなたの価値観を見える化!
やりたいことリストを書いてみよう
50歳を目標に書き出したら、最先順位を整理。

カンタン家計簿をつけてみよう
まずは3か月、毎月の支出を知る。

check!

幸せなお金の使い方

Part2 これだけは押さえておきたい3つのお金力

① 楽しむ力
やりたいことを実現しながら、介護や医療などに備えるための家計プランを26歳で解説。

② 備える力
予想外の出費に困らないために、50歳を過ぎたら備えておくべき資金とは?

③ 増やす力
老後資金を守り、増やす方法の1つとして、投資について解説。

女性部だより

NO, 105



椿

『秋は、夕暮れ』と枕草子にあるとおり、収穫前の稲穂にかかる夕陽が見事に映えて、心が洗われる気持ちになります。

10月になっても、昼間はまだ気温が高く、朝晩の寒暖差が激しいので体調管理に気を付けましょう。

☆8月18日 納涼夜市☆



エーコープの駐車場で納涼夜市が開催され、女性部はフランクフルトを販売しました。夏休みということもあり、ファミリーの方に多数ご来場いただき、あっという間に完売しました。地域交流もできて、賑やかな時間となりました。

～お知らせ～

年金デーに合わせて、綾町女性部

「おもてなし会」を開催いたします。

**女性部の部員が作ったお菓子やお茶でいっぴく
しながら楽しいおしゃべりをしませんか？(^.^)♪**

日時 令和6年10月15日(火)

8時30分～11時00分

場所 資材課入口

どなたでも大歓迎です。

たくさんの方のお越しをお待ちしております！！

フレミズ通信

R.6 10月号

フレミズ研修 IN 都城

道の駅 NiQLLにて
ソーセージ作り体験



上手にできるかな~?

久しぶりに親子参加での研修でしたが、こどもたちも夏休みの楽しい経験になったようです。



新村畜産で焼き肉ランチ!



お肉とサイドメニューでお腹いっぱい

大隅茶全でティータイム



お茶の香りを試したり、茶室も見せていただきました。お茶のスイーツをいたたきながら、新メンバーさんたちとも自己紹介タイム。



第二回 フレミズ交流会 (親子陶芸教室)

講師は遊土の川上明日美さん
(北麓在住)



綾町で窯を開き結婚後はハウスきゅうりを手伝いながら、個展や展示会を中心に活動されています。



いざ、窯へ!どんな作品になるかは乞うご期待☆
綾町文化祭にて展示予定です。



外部からの参加者もあり、今回は親子参加型の楽しい交流会になりました。



令和6年9月期(令和6年10月子牛セリ市) 宮崎中央家畜市場子牛品評会

令和6年9月18日(水)にJ A宮崎中央家畜市場にて、9月期子牛品評会が開催されました。

品評会には、各地区自慢の子牛を出品し、序列を競い合いました。今回の品評会は雌牛20頭で審査が行われ、綾町からは、2頭出品致しました。結果については右記の通りです。

雌牛の部								
等級	氏名	血統						
2等賞	藤元 教利	羅王45	×	富久竜	×	梅福6	×	忠富士
2等賞	大隈 哲宏	桃白鵬	×	忠富士	×	安平	×	隆 桜

令和6年9月期子牛セリ市結果

9月12日～13日の2日間、J A宮崎中央家畜市場に於いて開催されました。

今回のセリ市には、綾町より雌子牛25頭、去勢牛29頭、合計54頭が上場致しました。

セリ市につきましては、前回に比べて、63,733円安くで取引されました。

畜産基盤維持の為に生産性向上並びに母牛更新が必要になりますので、優良繁殖雌の保留と導入に努めましょう。購買者も宮崎中央家畜市場特有の血統を望んで購買に来られますので、期待に沿えるように指定交配を遵守し、清正秀・二刀流中心の母牛群を構築できるように御協力下さい。

性別	1日目	2日目	全体平均	市場平均	差額
雌	462,864	462,000	462,484	446,854	15,630
去勢	560,244	531,723	547,459	531,873	15,586
平均	514,800	499,767	508,119	492,577	15,542

性別	綾町	国富町	差額	高岡町	差額
雌	462,484	454,931	7,553	430,513	31,971
去勢	547,459	530,625	16,834	530,466	16,993
平均	508,119	499,636	8,483	478,031	30,088

性別	前回	差額	前年同期	差額
雌	491,908	-29,424	449,407	13,077
去勢	670,450	-122,991	561,569	-14,110
平均	571,852	-63,733	505,488	2,631

性別	頭数	平均	1日増体
雌	1	596,200	0.93
去勢	12	525,066	0.98
平均	13	530,538	0.98

令和6年9月(めす)【種雄牛別】

順位	種雄牛	平均体重	平均日齢	平均価格
1	福 晴 茂	294	288	551,100
2	満 天 白 清	313	280	510,400
3	白 隆 鵬	286	291	482,649
4	二 刀 流	274	291	459,444
5	桃 白 鵬	275	293	451,079
6	清 正 秀	278	292	437,800
7	耕 富 士	290	293	419,959
8	鈴 之 助	286	295	398,750
9	富 久 竜	222	296	317,900

令和6年9月(去勢)【種雄牛別】

順位	種雄牛	平均体重	平均日齢	平均価格
1	福 晴 茂	301	297	628,100
2	桃 白 鵬	309	282	571,968
3	満 天 白 清	305	275	565,125
4	耕 富 士	312	285	564,871
5	白 隆 鵬	304	280	546,903
6	清 正 秀	298	285	503,447
7	富 久 竜	304	277	494,450
8	二 刀 流	297	282	490,864
9	鈴 之 助	284	284	474,100

令和6年9月(めす)【母牛別】

順位	母牛系統	平均体重	平均日齢	平均価格
1	富 久 竜	288	279	544,317
2	満 天 白 清	284	292	475,750
3	耕 富 士	281	293	474,670
4	美 穂 国	286	292	474,626
5	二 刀 流	282	284	393,800

令和6年9月(去勢)【母牛別】

順位	母牛系統	平均体重	平均日齢	平均価格
1	富 久 竜	309	283	599,744
2	二 刀 流	272	269	595,467
3	美 穂 国	314	281	546,170
4	満 天 白 清	295	288	531,100
5	耕 富 士	303	282	530,450

水 稲 の 管 理 に つ い て

- 普通期水稲の刈取りも始まり、天候が心配されますが、10月下旬まで刈取り作業は続きます。

【台風対策】

事前の準備として、冠水しやすいまたは水はけの悪い圃場につきましては、溝切りや排水溝の整備を行って下さい。

圃場が冠水した場合には、速やかに排水作業を行い、稲が水から出るようにして下さい。

- 収穫後は次年度作付まで長い期間がありますが、来年の作付に向け病害等の情報・対策を記載致しますので参考にして下さい。

【スクミリングガイ（ジャンボタニシ）対策】

スクミリングガイは圃場内などの浅い土壤中越冬します。今年発生が多かった圃場につきましては、収穫後土壌が硬い状態で耕起を行うことにより、貝の破碎効果による防除効果が高まります。耕起の際は走行速度を遅く、ロータリーの回転数は早くし細かく耕起して下さい。

また、1月～2月の厳寒期に圃場を乾かし冬期耕起を行う事により破碎効果と同時に寒さにより更に防除効果が高まります。

【稲こうじ病】

昔は「豊作病」と称されていましたが、現在では発生病粒に近い粉が稔実不良となるため、減収及び品質低下に繋がります。本病菌は病粒に含まれる厚壁胞子が風雨などで落下し、土壤中にて越冬します。また、発病すると防除困難な病害でありますので、事前の予防防除が重要です。今年、発生が多く見られた圃場は来年作も多発傾向が考えられますので、次年度作では必ず適期防除に努めるようにして下さい。

【稲紋枯れ病】

本年度の普通期におきましては、穂ばらみ期での天候不順での防除遅れや高温により紋枯れ病などの病害の発生も多く見られました。次年度作につきましては、天候状況にもよりますが適期防除に努められますようお願いいたします。

※ 稲こうじ病や紋枯れ病の菌核は水稲収穫後に圃場に残り、翌年の感染源となりますので、代掻き時に畦際に吹き寄せられたワラ屑やゴミは取り除きましょう。

『お願い』 除草を含めた畦畔管理の徹底をお願いします。

『お願い』 除草を含めた畦畔管理の徹底をお願いします。

現在、普通期水稲の稲刈りは始まっていますが、飼料稲の刈取りも始まります。

施設胡瓜につきましては、早い方は収穫が始まり、10月は促成作型の定植シーズンとなっております。周辺作付品目における害虫被害への配慮を含め、管理徹底のほどよろしくお願いいたします。



きゅうりの管理について

きゅうり生産者の皆様、毎日の作業お疲れ様です。10月のきゅうりの管理については以下の通りです。

【今後の管理】

○抑制胡瓜について

- ①ハウスは、その日の天候にあった開閉を行い、急な温度変化（気温の上昇）でも対応できるよういつでもサイド・妻面を開閉できるようにしておきましょう。
- ②曇雨天からの急な晴れによる焼け果の発生が見られる可能性があります。焼け果対策として循環扇や加温機の送風を活用し実の濡れ改善を行いましょ。
- ③気温の高い日のハウスの過度な換気は、湿度不足で果実肥大の不良、側枝の伸長不良がおこりますので、樹の状態を確認し通路散水等を行い湿度確保に努めてください。
- ④ハウス内が多湿度になると葉の濡れによるべト病や褐斑病が発生する可能性がありますので多湿には注意し、循環扇等を活用し葉を乾かしましょ。

○促成胡瓜について

連日猛暑が続き、成長点の焼けや萎れが見られております。促成胡瓜は定植時期に入りましたので暑さと急激な温度変化に対応出来るような灌水管理と温度管理が重要となります。

- ①太陽熱消毒をされている方は定植10日程度前にはマルチを剥ぎ、ベットは無菌状態に近いので雑菌が増える前にポトキラーやインプレッション等の散布オススメします。
※ポトキラー、インプレッション等は規定の倍数で散布をお願い致します。
- ②定植前にはあらかじめ十分な灌水を行い、定植後は手灌水で株元周囲から株元に向けて灌水を行いましょ。
- ③定植時には気温が高いことがあります。内ビニールを活用し遮光を行いましょ。
- ④定植後ハウス内の気温が高く萎れが見られる場合は、午前中の間に株当たり灌水を行い、萎れ対策を行い水管理には充分気をつけましょ。
※猛暑が続いているため、灌水不足にならないようこまめな灌水を行いましょ。

【胡瓜黄化えそ病拡大防止対策】

- ①定植前には圃場内外の雑草防除を行い、同時に圃場内への農薬防除を行いましょ。
※防虫ネットの破れや隙間など入り込む隙がないか再度確認、修繕をお願いします。
- ②胡瓜黄化えそ病発生株の早期発見と早期抜根を行いましょ。
- ③圃場内スリップスの増殖を抑えるため、定期的な農薬防除と薬剤抵抗性回避のためローテーション防除に努めましょ。
- ④昆虫寄生菌の定期的な使用も効果的です。

定植前後の黄化えそ病(MYSV)防除例

使用時期	農薬名	IRACコード
定植時	スタークル粒剤	4A
定植1日目 (当日)	グレーシア乳剤	30
定植3日目	アフーム乳剤	6
定植5日目	ディアナSC	5
定植8日目	ベネビアOD	28
定植11日目	コテツフロアブル +ベストガード水溶剤	13 4A

RACコードとは??

農薬を作用機構(農薬が効き目を示す仕組み)毎に分類し、数字とアルファベットで標記したものです。

IRACコードは殺虫剤を示します。

露地野菜生産者のみなさまへ

日頃の管理作業お疲れ様です。例年以上に気温の高い日が続いています。

気温の高い日の長期化に伴い、ヨトウムシをはじめ害虫の発生や被害も長期化しています。防虫ネットや寒冷紗の活用、圃場内外の草対策等を行い害虫発生や被害の抑制・軽減に努めて下さい。

朝晩はやや涼しくなりますが、日中は依然と気温が高く、夏の疲れも重なり体調を崩し易い時期です。体調にも留意し、これからの管理作業を行って下さい。

これからの管理

甘 藷



収穫を終えて、空き圃場が増えてくることと思います。次期作に向けて、圃場における「サツマイモ基腐病」の対策を行いましょ。

【圃場の片付け】

- ・収穫残渣は翌年の伝染源になる為、できる限り収穫残渣を圃場外へ持ち出す。
 - ・持ち出しで取り除けなかった残渣を分解するため、月1～2回程度浅めに耕耘作業を行う。
 - ・残渣分解には地温（15℃以上）と土壌水分が必要な為、収穫後速やかに耕耘を行う。
 - ・残渣が表面に露出していると微生物が活動できず分解が進まないため、残渣が見えなくなるまで耕耘する。
- ※残渣分解の耕耘作業は、トラクターの走行は「低速」、ロータリーは「高速」回転とし、残渣を細かく砕くことを意識して行いましょう。

里 芋



石川早生は収穫が遅くなると孫芋の肥大による養分の競合が起き、水晶芋（煮えない芋）や品質低下（割れなど）します。適期収穫を心がけて下さい。

「サトイモ疫病」では対処法も確立しつつあり、発生当初の平成25年頃に比べ、落ち着いてきた感じはありますが、その年、その時期での天候により発生度合いは異なりますので、注意をお願いします。

白ねぎ

気温が下がるにつれ、軟白しにくくなりますので、気温の高いうちになるべく土寄せを行い、軟白部分が確保できる管理を行って下さい（収穫時、真っ白の部分が30cm以上を目標）。

追肥は、生育を見て行い、過剰施用には注意しましょう。

スリップスの食害痕は品質低下の原因になりますので、予防を十分に行って下さい。

軟腐病などが発生している圃場では、土ごと除去してから土寄せをして下さい。そのままにしておくと菌が広がり、全滅する恐れがありますのでご注意ください。長時間水が溜まる場所で被害が顕著になりますので、排水対策には十分留意下さい。

白ねぎで使用できる化学農薬としてカウントしない製剤

製剤名	作物名	適用害虫	希釈倍数	使用量	使用時期	使用回数
デルフィン顆粒水和剤	野菜類	オオタバコガ	1,000倍	100～300ℓ/10a	発生初期 但し収穫前日	—
ゼンターリ顆粒水和剤	野菜類	ヨトウムシ	1,000倍	100～300ℓ/10a	発生初期 但し収穫前日	—
スピノエース顆粒水和剤	ねぎ	アザミウマ類	5,000倍	100～300ℓ/10a	収穫3日前まで	3回以内

※ゼンターリ顆粒水和剤は注文品です。使用の際は早めの注文をお願いします。

人 参

本葉3～4枚時に1回目、4～5枚時に2回目の間引きと除草を行って下さい。秀品率向上の為には必要な作業です。必ず行なって下さい。

追肥等を行う場合は生育状況に応じて行って下さい。10月以降の播種では地温が下がるにつれ窒素が効きにくくなり、土壌に集積し、春先の地温上昇とともに一度に効く場合があります（収穫直前に窒素が効くと、品質不良の原因となります）。

大 根

発芽～生育初期（本葉2～5の頃）、ヨトウムシ類やハムシ類の食害により、生育の不揃いや収量・品質の低下が発生しますので、事前の予防をお勧めします。薬剤については担当者へ相談して下さい。

この時期は品種により播種できるものとできないものがありますので、種子を購入する際には播種時期を十分に確認して下さい。

雨よけハウス栽培

播種日が設定されていますので、できるだけ設定日当日の播種を行うようにして下さい。

発芽後、害虫による食害も見られます。暖かい時期は入り口付近やサイド側で特に被害が発生します。播種前に防虫ネットに破れがないか、周囲の除草はできているか等確認することで被害を軽減できることもありますので、事前にご相談下さい。

ブロッコリー

定植後、活着したら軽く土寄せを行って下さい。湿害に弱いので、特に排水不良の圃場では高畦とし、排水溝、排水口の設置を行い、圃場内に長時間水が溜まらないよう注意して下さい。

短時間の大雨による圃場内の湛水が増えています。排水、湿害対策は排水良好な圃場の選定、排水溝・排水口の設置、降雨後圃場の確認をお願いします。

追肥は、生育の状態をみて施用して下さい。

ヨトウムシ等虫害の心配な場合はご連絡下さい。

ブロッコリーで使用できる化学農薬としてカウントしない製剤

製剤名	作物名	適用害虫	希釈倍数	使用量	使用時期	使用回数
デルフィン顆粒水和剤	野菜類	オオタバコガ	1,000倍	100～300ℓ/10a	発生初期 但し収穫前日	—
ゼンターリ顆粒水和剤	野菜類※1	ヨトウムシ	1,000倍	100～300ℓ/10a	発生初期 但し収穫前日	—
スピノエース顆粒水和剤	ブロッコリー	コナガ	5,000倍	100～300ℓ/10a	収穫3日前まで	3回以内
アピオン-E	野菜類※2	殺菌剤・殺虫剤	500～ 1,000倍	10～20mℓ 散布量 10ℓ	—	添加

※1キャベツ・はくさいを除く

※2上記3剤の効果を高めるために使用。

※ゼンターリ顆粒水和剤は注文品です。使用の際は早めの注文をお願いします。

レタス

活着後の初期生育が収量に大きく影響します。乾燥が続く場合には灌水（散水）を行い、必要な水分の確保に努めて下さい。

病害虫を見た場合は早めの防除等を行って下さい。

下葉の大きさで結球具合が決まります。しっかりとした下葉を作るようにして下さい。

農産物を出荷される生産者の皆様へ

栽培管理記録簿の提出の遅れが増えています。産直及び外販へ出荷される方は、必ず出荷1週間前には**栽培管理記録簿の提出**をお願いします。用紙は生産指導課事務所に準備しています。必要な方は、事務所まで取りをお願いします。

土壌分析を実施しましょう

土の状態を確認するために、土壌分析を行いましょ。作物の生育が思わしくない圃場は特に実施をお勧めします。

土壌中に残っている肥料を確認し、適切な施肥を行いましょ。養分の過不足やバランスの崩れは生育障害や病虫害発生の要因にもなりますので分析を行ってからでの施用を心がけましょ。

肥料や農業資材の高騰も続いています。土壌分析を行うことで、過剰な施肥を抑えることができ、肥料費の削減につながることも考えられます。経費削減の取組としても土壌分析の結果を活用して頂きたいと思えます。

分析は、外部に委託しており、発送日も決まっているので、結果が出るまで時間がかかります(最短でも2週間以上)。

次作の準備期間を考慮し、早めに提出をお願いします。詳しいことは開発センター、または生産指導課までお問い合わせ下さい。

J A への出荷してみませんか

露地野菜の新たな出荷先として、J A への出荷はどうでしょうか。有機J A S、有機J A S に準じた栽培をされている方も出荷可能です。新たな出荷や秋冬作出荷に向けて作付を始められた生産者もいます。作付や出荷の詳細につきましては販売課とも相談しながら進めます。興味のある方はご連絡下さい。

連絡先……生産指導課 (77-1301)・販売課 (77-2241)

期限切れ農薬・不要になった農薬等の回収・処理について

皆様が使用している農薬のうち、不要になった農薬や使用期限が過ぎたものを安全かつ適切に処理するため、下記の通り回収・処理を行っております。処分に困っている農薬がございましたら、生産資材課までお越し下さい。

(1)回収対象農薬

○使用期限が過ぎた農薬 ○不要となった未使用の農薬 ○その他処分に困っている農薬

(2)回収場所

J A みやざき 綾町地区本部 生産資材課事務所

(3)回収方法

生産資材課 職員へお申し付けください。

(4)回収費用

容器込み：627円/kg

※回収費用につきましては、現金又は口座振替とさせていただきます。

ご不明な点がございましたら、下記連絡先までお問い合わせください。

お問い合わせ先： J A みやざき 綾町地区本部 生産資材課
TEL 0985-77-2839

果樹園の管理(10月)

生産者の皆さん毎日の作業お疲れ様です。10月の果樹管理は以下の通りです。

1. かんきつ類の管理

1) 台風対策

事前に対策を行い、被害を抑えましょう。

—対策—

- ・ 排水溝や土どめ対策を整備し、階段の崩壊や土砂の流出・流入を防ぐ。
- ・ 幼木、若木や高接ぎ樹などは太い竹で支柱を立て結束する。
- ・ 防風林の補強手入れを行う。
- ・ かいよう病対策の銅剤散布は台風通過前に実施する。
- ・ 通過後は、倒伏樹を速やかに引き起こし、根回りに覆土する。

2) 夏秋梢の除去

10月中旬より夏芽、秋芽の除去を行ってください。

方法は根元から間引きで実施します。除去後は、ハダニの発生が予想されますので、マシン油等で防除を実施します。

3) 病虫害防除

日向夏については袋掛けを行います。袋を掛ける際はハダニの防除を徹底しましょう。また、秋期のスリップス被害が発生していますので、注意してください。袋かけ後も黒点病、ハダニ、カイガラムシの防除は実施しましょう。

2. スイートスプリングの管理

1) 病虫害防除

スイートスプリングは枝の枯込みは少なくなっていますが、かいよう病が散見されます。秋期以降は、果実に伝染し、商品価値を著しく落とします。また、結果が少ない場合も、罹病すると翌年の発生源となりますので、予防散布を必ず実施して発病を抑えましょう。

病虫害名	使用薬剤	使用倍数	使用方法
かいよう病	Zボルドー	500倍	—
	バイカルティ	1000倍	

※銅剤は台風前の散布が必須です。

※秋季はサビダニ、カメムシの発生に十分ご注意ください。発生が確認された場合は対象薬剤の選定が必要です。生産指導課までご連絡ください。

3. 温州みかんの管理

1) 収穫出荷について

出荷基準を厳守して出荷を行ってください。

2) 病虫害防除

カメムシの発生時期となります。発生予察では少ない予報ですが、予防的な散布を実施し、被害を抑えましょう。

また、褐色腐敗病対策も行ってください。

病虫害名	使用薬剤	使用倍数	収穫前日数
カメムシ	スタークル顆粒水溶剤	2000倍	前日まで
	テルスター水和剤	2000倍	前日まで
褐色腐敗病	ランマンフロアブル	2000倍	前日まで
	又はアリエッティ水和剤	800倍	前日まで

※褐色腐敗病対策のアリエッティ水和剤は、常襲地帯では400倍で散布します。

農薬の使用については、使用基準（適用作物、使用倍数、使用回数、収穫前使用日数等）を守って使用してください。

連絡先……生産指導課 電話 77-2216



おすすめ

家の光レシピ

『家の光』は、魅力的な暮らし方を提案します。

調理●近藤幸子 『家の光』2024年10月号「家の光料理カード」掲載

サツマイモの豚肉巻き

～ サツマイモの甘さを豚肉のうまみが包む! ～



エネルギー
509kcal
塩分1.5g
調理時間20分



材料
(2人分)

サツマイモ……………1本(200g)

豚バラ肉……………200g

A [しょうゆ……………大さじ1
砂糖……………大さじ1/2

10月号好評発売中

作り方

- ①サツマイモは皮付きのまま5cm長さ、1cm幅の拍子木切りにする。さっと水にさらし、耐熱容器に入れてふんわりラップをかけて、電子レンジ(600W)で約2分30秒加熱し、そのまま5分ほどおく。
- ②豚肉は約15cm長さに切り、10等分くらいに分けて広げる。幅が狭いものは2枚使う。豚肉の手前にサツマイモを2、3本のせ、きつめに巻く。残りも同様に巻く。
- ③フッ素樹脂加工のフライパンを中火で熱し、②の巻き終わりを下にして入れる。焼き色がついたら、たまに転がしながら全体に焼き色がつくまで3、4分焼く。
- ④Aを加え、全体にからめながらさっと炒める。



お問い合わせ・お申し込みはJA窓口まで




特集 夢のような快眠

白米に合うおかずは
からし明太子一択です
瀬戸康史

その巻り上がり
オリビック睡えけ
農のスポーツ
大集合

ほったらかしでもおいしい
とことん味わう!柿

食と農から
始まる。
JAグループの
ファミリー
マガジン

いつもJAバンクをご利用いただき誠にありがとうございます。  JAバンク

お客さま宛のご案内状 一部発送終了の お知らせ

発送終了となるご案内状に記載されている内容は、
それぞれ下記代替手段にてご確認ください。
今後もお客さまにご満足いただける
商品・サービスの提供に努めてまいりますので、
変わらぬご愛顧を賜りますようお願い申し上げます。



©よりぞう

誠に勝手ながら
2024年
(令和6年)
7月31日
作成分の発送をもちまして、
下記案内状の発送を
終了させて
いただきます。

発送終了となるご案内状	代替手段	代替手段で主に確認可能な内容
1 利息決算のお知らせ ※法人・団体のお客さま、ボランティア契約口座を お持ちのお客さまは発送を継続します。	 	<ul style="list-style-type: none"> ● 利息振替日 ● 税引後利息額
2 通帳未記帳取引照合表		<ul style="list-style-type: none"> ● 未記帳圧縮された通帳明細
3 積立式定期貯金残高のお知らせ ※JAバンクアプリ未利用かつ口座振替未契約のお客さま、 またはマル優口座をお持ちのお客さまは発送を継続します。		<ul style="list-style-type: none"> ● 契約期間 ● 積立金額 ● 組入利息額
4 定期積金残高のお知らせ ※JAバンクバンクアプリ未利用かつ 口座振替未契約のお客さまは発送を継続します。		<ul style="list-style-type: none"> ● 契約期間 ● 払込済回数 ● 払込済残高
5 貸出金払込期日のご案内	 *1	<ul style="list-style-type: none"> ● 約定期日 ● 返済元金 ● 返済利息額
6 利払・満期償還のお知らせ ※マル優・マル特口座をお持ちのお客さまは 発送を継続します。	 *1  *1	<ul style="list-style-type: none"> ● 銘柄名 ● 償還元金 ● 利金受取額 ● 利払・償還日 ● 振込口座

*1 発送終了となる案内状とは別の案内状になりますので、引続き送付されます。

ご案内状の一部発送終了につきましては、お取引店にご確認ください

スマートフォンやパソコンから簡単にご確認いただけます。

口座残高や明細を確認できる!



GOOD DESIGN
JAバンクアプリ



ダウンロードは
こちらから

振込や払込等の取引ができる!



JA ネットバンク




アクセスは
こちらから


JAバンクアプリおよびJAネットバンクのご利用には別途ご登録が必要です。詳しくは裏面をご覧ください ▶▶▶
Copyright(c) The Norinchukin Bank All Rights Reserved.

アプリの 利用登録方法






JAバンクアプリ




ダウンロードは
こちら

1 アプリを起動




アプリをダウンロードして起動し、「JAサービスIDを作成」を選択します。

2 必要情報の入力




「金融機関コード」、「店舗コード」、「口座番号」、「名義人名」、「生年月日」を入力し、入力内容が正しければ、次へ進み「キャッシュカード暗証番号」を入力します。

3 JAサービスID・パスワードの作成




JAサービスID・パスワードを作成し、次へ。

4 メールアドレスの入力




メールアドレスを入力し、「メールを送信」をタップ。メールを受信したら文中の登録用URLをタップし、「登録する」をタップします。


5 ID登録の完了



JAサービスIDの登録がこの時点で完了です。「JAバンクアプリを開く」をタップするとアプリが起動するのでログインしましょう。




JAバンクアプリ プラス




ダウンロードは
こちら

1 アプリを起動




アプリをダウンロードして起動し、「口座をお持ちの方」▶「初めてご利用される方」▶「口座を登録して始める」の順に選択します。

2 JAを選択




「都道府県」と「JA」を選択して、次へ。

3 メールアドレスを登録




メールアドレスを入力し、次の画面でメールアドレスに届いた確認コードを入力。

4 口座情報を入力




「支店番号」、「科目」、「口座番号」を入力し、次の画面で「生年月日」、「キャッシュカード暗証番号」を入力。

5 アプリ暗証番号を登録



アプリ起動時に利用する暗証番号を登録します。



アプリのトップ画面が表示されると、登録完了です。

※アプリ暗証番号に代わり、ご利用端末に設定されている生体認証を利用することもできます。

一緒に、便利な家計簿アプリも！



高機能でかんたん 家計簿アプリ マネーフォワード for JAバンク
毎月の収支を自動でグラフ化し自動で家計簿がつけられます。




ダウンロードは
こちら

- 掲載の画面はイメージです。実際とは異なる場合があります。
- キャッシュカードと暗証番号の管理には充分ご注意ください。
- 「マネーフォワード for JAバンク (家計簿アプリ)」は、株式会社マネーフォワードが運営しています。JAバンクの運営ではありません。お問い合わせは、株式会社マネーフォワードまでご連絡ください。



お困りの際は
お気軽にヘルプデスクへお電話ください。
※1月1日は終日、受付していません。※緊急時のサービスの利用停止についてのお問い合わせは24時間365日となっております。

ヘルプデスク 平日 9:00 - 21:00 土日祝 9:00 - 17:00
☎ **0120-058-098**
JAバンクアプリ bankap-ja-helpdesk@dream.com
JAネットバンク・JAバンクアプリ プラス ja-helpdesk@dream.com



2024年も JAバンクは、農家の皆様を **応援** します!

お借入を
ご検討の方へ

延長 農業近代化資金 & アグリマイティー資金

事業実施期間

2024年1月4日（木）～2024年12月27日（金）

お借入期間1年以上かつ
お借入金額100万円以上のお借入は

実質保証料負担

0円

事業費に
到達次第終了

農業近代化資金

最長 **5年間**
実質負担金利 **0%**

アグリマイティー資金

最大引下げ後
最長 **3年間**
実質負担金利 **0.2%**

ご利用資金使途

- 農業用施設（農作業場・ハウス・加工施設など）の建設、購入、改良、復旧
- 農業用機械（トラクター・コンバインなど）の購入
- 果樹・茶の植栽または育成
- 家畜の購入または育成
- 小規模（事業費1,800万円まで）な農地の改良、造成、復旧
- 長期運転資金 等

 JAみやざき
綾町地区本部

詳しくは

JAバンク宮崎

検索

または

JA窓口の説明書で
ご確認ください。

JAバンク宮崎

JAみやざき誕生記念キャンペーン


住宅ローン

金利上乘せなし

三大疾病保障付

おまとめ住宅ローン

マイカーローン・教育ローン・奨学金の
残高を住宅ローンへおまとめ可能!



キャンペーン期間

令和6年 令和7年
9月2日(月) ~ 2月28日(金)

特別金利 固定変動選択型

実行手数料は一律 55,000 円(税込) **保証料込**

3年固定金利

年
0.945%

基準金利: 年 2.70%

5年固定金利

年
1.045%

基準金利: 年 2.90%

10年固定金利

年
1.145%

基準金利: 年 2.90%

令和6年9月2日現在

変動金利型も取り扱っております! 詳しくは JA 窓口までお問合せください。

お借入期間が

最長50年

- キャンペーン期間中にお申しいただいた方が対象となります。
- 審査の結果、キャンペーン対象外となる場合もございますのでご了承ください。
- お借入の際、実行手数料一律 55,000 円(税込)が必要となります。
- 金融情勢等により、キャンペーン期間中でも表示金利を見直しさせていただく場合がございます。
- 変動金利型は、ローン実行時点の基準金利をもとにお客さまの適用金利が決定されます。
- 詳しくはお近くの JA 窓口までお問合せください。
- キャンペーンは募集額に達した場合、予告なく終了させていただく場合がございます。

「JA とのお取引はこれから」というお客様もお気軽にお問い合わせ・ご相談ください。
お取引に関しては、組合員加入が必要になります。農業をされていない方でも一定の条件のもと組合員にご加入いただけます。

JAバンク宮崎

検索

令和6年10月 主な行事			Aコープ	廃プラ 受入日
1	火		ちよっぎり市	
2	水		↓	
3	木	第65回宮崎県畜産共進会	北海道フェア&週末特価市	
4	金	↓		
5	土		↓	
6	日			
7	月		ちよっぎり市	
8	火	成牛市	↓	ビニール
9	水	子牛セリ市		
10	木	↓		
11	金			
12	土		大漁祭	
13	日			
14	月	スポーツの日	ちよっぎり市	
15	火	子牛品評会(11月)	↓	
16	水			
17	木		大創業祭	
18	金		↓	
19	土		土用朝市	
20	日			
21	月		ちよっぎり市	
22	火	第65回宮崎県畜産共進会(枝肉の部)	↓	ポリ
23	水			
24	木			
25	金			
26	土			
27	日			
28	月		ちよっぎり市	
29	火		↓ 肉の日市	
30	水		↓	
30	木		↓	

外出先でのパンク・バッテリー上がり等は(レッカーロードサービス)



0120-063931

レッカーロードサービスはクミアイ

夜間・休日の事故受付は



0120-258931

ジコハクミアイ

綾町プロパンセンター(夜間・休日・緊急時)

080-8392-0073

農機具センター専用携帯(緊急時※別途料金発生)

090-5128-3440