

私たちは自然を愛し人を愛し街を愛します

 JA宮崎中央

めぐみ

Nokyo Dayori JA Megumi

8

2021 August

No.294



野菜
アイデア
レシピ

はびすのわ

・田野支店・宮崎支店・佐土原支店・大淀支店

頑張る人には福が来る

がらぼり屋

NO.42

ゴーヤー生産者 野崎 築さん

ひまわりを飾って
お部屋に夏らしさを



デザイン・製作 ● 吉野花壇（代表） 吉野恒男



花材
・ヒマワリ

ハウスの中にたくさんのヒマワリ！ヒマワリの切り花は花が閉じた状態で出荷されます。いろいろな品種のものがあ花弁、芯、茎の色が違います。お気に入りのヒマワリを見つけて、たくさん活けてみてはいかがでしょうか。

ワンポイントアドバイス

花瓶にバサッと活けるときは、茎を同じ長さで切りましょう。茎の先が茶色くなってきたらその部分は切り落としましょう。



花ごよみ
葉月

・目次

- 4 野菜アイデアレシピ
- 9 ほっとトピックス
- 10 はびすのわ
- 14 畜産部だより
- 16 農業MEMO
- 18 頭の体操

頑張る人には福が来る
がいにばり屋
NO. 42



野崎 ^{まぎ} 築さん

花の交配はすべて手作業です

宮崎市清武町でゴーヤーを栽培する野崎築さん(62)。ハウスの建て替えを検討するときに沖縄ブーム、また健康志向の消費者が増えたことによりゴーヤーに魅力を感じ栽培をスタート。JA宮崎中央ゴーヤー部会の部会長をされて10年、現在は県の会長も務めながら県産の美味しいゴーヤー作りの最前線でご尽力いただいています。コロナ前、部会では生産者、JA、普及センターで集まり栽培・品質等について検討、また東京や大阪の市場に視察を行いました。

ゴーヤーの主な品種は「佐土原3号」「つやみどり」など、色の濃さや大きさ・形、栽培法に関するの違いなど生産者によって育てる品種もさまざま。昔より苦みの少ないゴーヤーが育てられているので幅広い消費者に食べて頂けていると思うと話します。

野崎さんのハウスでは4月中旬〜7月初旬、9月〜1月中旬に収穫を行います。色むらの無い均一な緑色、形もまっすぐ太くなるのと収穫します。「1箱12本で3kg、外観も仕上がりも良く、大きさを見極め、収穫時期を判断するのは長年の経験と勘ですね。」と笑顔で話します。

美味しいゴーヤー作りには毎日の管理が非常に重要。ゴーヤーは光が当たっている部分が緑になります。葉の下になっっているものを探し、全体に十分に光が当たるよ

う実をまわして色むらのないように作業します。また葉やツルも多いため摘芯・摘葉を行います。美味しいゴーヤーにはこれらも非常に大切な作業で、葉が多すぎてもダメですが、無さ過ぎても実に栄養がいかないため、いかに上手に残してあげるか、なかなか奥が深いですよと話します。また宮崎の日射量は全国でもトップクラス。そのおかげで「ビタミンC」が豊富なゴーヤーが育ち、『みやざきビタミンゴーヤー』と言われるほど、全国基準値より高いビタミンC含有量だそうです。

野崎さんご夫婦はゴーヤーを美味しく食べてほしいという思いも強く、様々なレシピを紹介しています。一番のおすめは「かきあげ」、切っけかき揚げ粉に混ぜて揚げるのですが、ワタや種もいっしょに入れるのは生産者ならではの発想。栄養価が高く、体脂肪を減らす働きのあるゴーヤー。野崎さんご自宅でゴーヤー茶を手造りしており、飲み始めてから何年もの間、風邪を引くことがなくなったそうです。野崎さんは「やはりゴーヤーと言えば沖縄のイメージも強いですが、そのゴーヤーにも負けないほど品質には自信を持っています。今後も消費者の方の健康野菜No.1の宮崎ゴーヤーづくりを目指して頑張ります。」と意気込みます。

野菜アイデアレシピ

JA宮崎中央管内では、たくさんの種類の野菜が生産されています。生産者が愛情込めて作ったものは、できるだけ多くの消費者に美味しく食べていただきたいものです。

8月は夏休み!夏の間に何か目標を持って過ごす子どもたちも多いのではないのでしょうか。「苦手なものを克服したい!」そんな子もいるのではと野菜レシピ企画を開催いたしました。

「野菜が苦手なお子様もこのレシピなら克服できるはず!」というお題でJA宮崎中央の女性部・フレッシュミズの方々からレシピを集めました!

子どもだけでなく、苦手な野菜がある大人の方も、この夏、1つでも苦手克服挑戦してみてくださいいかがでしょうか?



ピーマン

野菜たっぷりコンソメスープ



ポイント

コンソメの量を減らして、トマト味やカレー味にでも喜ばれますよ。

【材料】

カボチャ	1/4個
ピーマン	3個
ジャガイモ	2個
新玉ねぎ	1個
ニンジン	1本
キャベツ	1/2個
ウインナー	4~7本
肉団子	10個
固形コンソメ	7~10個
コーン缶	1缶
塩コショウ	少々

作り方

- ① 野菜はすべてみじん切り、ウインナーは一口大に切ります。
- ② ウインナーは軽く炒め、そこにキャベツ以外の野菜を入れて炒めます。
- ③ 水1.5L~2Lを入れて沸騰させたら、キャベツ、コーン、肉団子を入れます。
- ④ 野菜に火が通ったらコンソメを入れ、塩コショウで味を調えたら完成です!

私が考えました!!

田野支店フレッシュミズ
川越 和恵さん

我が家では「野菜が食べたいな~」とリクエストがあるほどの大人気メニューです。野菜を切るのは多少大変ではありますが、具たくさんなのでお腹いっぱいになりますので、ぜひ作って食べてくださいね!!



ゴーヤーの肉巻き

ニラ

ゴーヤー



【材料】

- ゴーヤー……………2本
- 豚バラ肉……………8枚ほど
- サラダ油……………大さじ1~2
- 塩……………ひとつまみ
- ケチャップ……………適量
- ミニトマト……………適量
- 豚ひき肉……………180g
- ニラ… 50gほど(市販の半量)
- 食パン……………半枚
- ④ めんつゆ……………大さじ1
- 水……………大さじ2
- 片栗粉……………大さじ1
- 塩……………ひとつまみ

私が考えました!!

宮崎支店フレッシュミズ

鬼塚理有子さん

お残しは許されない我が家で、ゴーヤーが食べれない息子たちは、薬を飲むように嘔まずに飲み込んで食べていました!なので…肉&ケチャップの力を借りて美味しく食べてもらえるように考えたレシピです。ばらしてから食べたりにしていましたが、大学生になった今もバリバリ食べることができてます。

こねたり詰めたり楽しいようで、一緒に作ることを楽しんでいました。



作り方

- ① ニラはみじん切り、食パンはミキサーでパン粉にします。
- ② ①と④をしっかりとまとまるまでこねます。
- ③ ゴーヤーは縦半分切って2つにし、中のワタをスプーンでくり抜きます。
- ④ ゴーヤーの両方に②を詰め、2つを元の形になるよう合わせます。
- ⑤ ④に豚バラを巻き付け、6等分ほどに切ります。
- ⑥ フライパンにサラダ油を引き、塩をふりかけ、中火で両面を焼きます。
- ⑦ 水をふり、フライパンに蓋をして2分ほど蒸し焼きにします。
- ⑧ 焼きあがったら皿にのせ、ミニトマトを飾り、ケチャップをかけたら完成です!

ポイント

ゴーヤーに詰めるときはきっちりと詰め、豚バラを巻くときは少し引っ張るよう、ゴーヤーが透けないくらいにしっかりと巻きつけます。そうして合わせたゴーヤーがばらけないようにしましょう。



ミニトマト

ミニトマト甘酒で 免疫力アップスムージー

私が考えました!!

南宮崎支店
高添 美幸さん

ミニトマトと桃を合わせることでトマト嫌いな子どもでも美味しく飲むことができます。また甘酒を入れることで栄養満点! ビタミンE、タンパク質、ビタミンB、アミノ酸が同時に摂れます。

季節の野菜や果物をたくさん合わせて、夏バテしやすい季節に甘酒と一緒にジュースにして免疫力を高めましょう!



ポイント

お好みでバナナや
氷を入れても
Good!

【材料】

ミニトマト……………7~10個
桃……………1個
米こうじの甘酒
(エーコープ商品) ……125ml
バナナ……1/2本(※お好みで)

作り方

- ① 桃は皮を剥き、種を取り除きます。
- ② ミニトマトは洗ってヘタを取り除きます。
- ③ 桃、ミニトマト、米こうじ甘酒をミキサーにかけて出来上がり!

作り方

- ① ミニトマトは洗って水気を取り、つまようじを刺します。
- ② 鍋に砂糖と水を入れ、中火にかけます。最初は少し混ぜますが、かき混ぜ過ぎると失敗しますのであまりかき混ぜずじっと待ちましょう。
- ③ ベっ甲艶色に変化したら火を止めます。
- ④ 餡にミニトマトをくぐらせたり、スプーンでかけたりします。餡を絡ませたミニトマトはクッキングシートの上に置き、固まったら完成です!

私が考えました!!

佐土原支店
福田 美佳さん

我が家の子どもはいちご餡が大好きなので、我が家で作ってるミニトマトでも美味しいのではないかと思います。するとものすごい勢いで、あっという間に食べられていました!

親子で作るのにもぴったりの料理です。ぜひお試しください。



炊飯器で作る色どり野菜ケーキ



[材料]

ミニトマト……………6個
 (その他、ニンジン、カボチャ、
 インゲン、玉ねぎなどの野菜)
 コーン缶……………お好みで
 ベビーチーズ……………3個
 ウインナー……………4本
 蒸しパンミックス(エーコープ商品)
 ……………200g
 卵……………1個
 豆乳(または牛乳)……………150CC
 粉チーズ……………10g
 オリーブオイル……………大さじ1
 塩……………ひとつまみ

作り方

- ① ニンジンなどの野菜とチーズは小さめの角切り、ミニトマトは4等分、ウインナーは8mmほどに切ります。
- ② ボウルに卵を割り、泡立て器でよく混ぜます。その中に、豆乳、粉チーズ、オリーブオイル、塩を入れて混ぜ合わせます。さらに蒸しパンミックスを加え、すべてを混ぜ合わせます。
- ③ ①で切ったものとコーンを加え、ゴムベラでさっくりと混ぜ、炊飯器の釜に流し入れます。その際に釜の底をトントンと打ちつけ、生地が均一なるようにします。
- ④ 炊飯器に入れスイッチを入れます。※ケーキ機能がなくても「炊飯」で大丈夫です。
- ⑤ 約40分ほどで出来上がり！釜の上に大きめの皿をのせ、ひっくり返して冷ましてください。

私が考えました!!

高岡支店
 日高由実子さん

炊飯器で簡単に出来上がりますので、子どもと一緒に作れますよ！3歳の孫も「わあ～きれい！おいしい😊」と食べてくれます。

ポイント

いろいろな野菜や具材を入れて楽しんでください！

トマト飴

[材料]

ミニトマト……………18個くらい 砂糖……………100g 水……………25g

ポイント

飴をミニトマトに付けるときは、とにかく時間との勝負です！素早く絡めていかないと段々と飴が固まっていきます。この作業は2人で行う方が上手にできますね！

ミニトマトの水分はきちんと拭き取らないと飴を絡めるときにはねて、やけどする可能性があります。またきちんとべっ甲色になるまで加熱しないと飴のバリバリ感が無く、歯に引っついて食べにくいです！





ポイント
 具材は何でも代用でき、
 ピザソースも
 ケチャップや
 マヨネーズでも
 OK!

夏野菜ゴロゴロピザ



【材料】

ピーマン…………… 1個	卵…………… 1個
ナス…………… 1/2個	油…………… 大さじ3
トマト…………… 1/2個	水(または牛乳) ……80cc
(その他、ウインナーやツナなど)	とろけるチーズ……………適量
もちもちパンミックス	ピザソース……………適量
(エーコープ商品) …… 150g	

作り方

- ① もちもちパンミックスと卵、油、水を混ぜ生地を作ります。
- ② 平らに伸ばした生地にピザソースをぬり、ピーマン、ナス、トマト、その他好きな具材をのせます。
- ③ チーズをのせたら220℃のオーブンで13分ほど焼いたら完成です!

私が考えました!!

国富支店

長友 美和さん 鈴木 江美さん

もちもちパンミックスを使うことで、簡単に生地を作ることができます。夏休みのクッキングなどの課題にもピッタリ!!



番外編
 職員も挑戦!!

ピーマンとキュウリのポタージュ



ポイント

野菜を炒める工程をじっくりと行うことで、甘みが増し、苦みの少ないスープになります!

【材料】

ピーマン…………… 150g	牛乳…………… 300cc
キュウリ…………… 150g	水…………… 300cc
玉ねぎ…………… 150g	生クリーム…………… 100cc
顆粒コンソメ……………小さじ1	バター……………20g
	塩、胡椒……………適量

作り方

- ① ピーマンは種を取り除き乱切りし、胡瓜も乱切りします。玉ねぎは薄切りにします。
- ② 鍋にバターを熱し、ピーマン、キュウリ、玉ねぎを焦がさないようにじっくりと炒めます。キュウリが透き通ってきたら牛乳、水、コンソメを加え10分ほど煮て、塩、胡椒で味を調えます。
- ③ ②をザルで野菜とスープに分け、野菜と生クリームをミキサーにかけ滑らかにします。それを鍋に戻し、先ほど分けたスープを加え、よく混ぜたら完成です!



ほっとトピックス



慰霊碑に献花、 口蹄疫殺処分の家畜に祈り

6月24日

口蹄疫で殺処分された家畜を慰霊する佐土原町長菌原共同埋却地にて献花式が行われ、JA役職員、生産者、戸敷正市長が出席し、慰霊碑へ花を手向けました。

埋却地には当時口蹄疫で犠牲となった2,500頭を超える家畜が埋却されています。繁殖牛部会連絡協議会十河啓二会長は「口蹄疫での犠牲があって今の私たちがいます。二度と起こらないように防疫の徹底を行ってこうと改めて誓います。」と述べました。

7月1日

永年の功労に感謝 新規就農者指導



ファーム研修農場（高岡）にて

㈫ジェイエイファームみやざき中央の新規就農研修事業にて設立当初から15年間指導顧問として新規就農者の育成に努め、6月末で勇退された寺原薫さんへ栗原俊朗組合長（ファーム代表取締役）より、特別功労賞が贈られました。

寺原さんはJAの営農指導員として30年勤めたのちに、ジェイエイファーム新規就農者研修事業の指導者として15年間ご尽力いただき、これまで142名の研修生を送りだしました。寺原さんは「営農指導で組合員から教わったことを次世代につなげていきたいと思って始めた。

卒業生が優秀な成績を残していることを聞くことは嬉しい。今後もいかにコストを減らし所得アップを目指すのか意識し、今後の研修を頑張ってほしい。」と参加した今年度の研修生にエールを送り挨拶しました。



6月22日

生産者から お茶について学ぶ



田野町茶業振興会および同会の女性生産者を中心とした「乙葉会」は、高校生へお茶の淹れ方教室を開きました。日南学園高等学校宮崎頌学館の1年生を対象に行われ、学生40人が参加。茶生産者の6人が美味しいお茶の淹れ方を指導し、地産地消につなげます。

乙葉会会長の黒木千保子さんは生徒たちへ田野町のお茶の種類や歴史、成分等を説明。地元産の「一番茶」を急須で美味しく淹れるコツや飲み方、また水出し茶や日向夏、胡瓜を入れたお茶を振る舞いました。参加した学生らは普段急須を使ってお茶を淹れることはほとんど無いそうです。自分の淹れたお茶を飲むと「お茶の甘味がすごく分かる。美味しい。」「今まで知らないことばかり。家に帰ったら家族に淹れてあげたい。」と感想を話しました。



7月1日

米の流通について 生産者が学ぶ



ミヤベイ直販工場見学



米試食会

JA宮崎中央管内の米生産者は、業務用米の生産について学ぶため、(株)ミヤベイ直販が開催する体験ツアーに参加しました。

生産者のお米がどのように消費者に提供されているかなど見学、意見交換を行い、生産から消費までの連携強化を図ることを目的に行われました。

ミヤベイ直販精米工場の見学では、米の精米から製品製造がどのように行われ需要者に販売されているのかを学びました。また消費者に提供されている現場の見学として、はま寿司(株)ゼンショーホールディングスの店舗にてバックヤード見学と酢飯となる米品種の食べ比べを行いました。

今回のツアーから生産者が業務用米に取り組むにあたり、流通について知ること、またモチベーションアップにつながるものとなりました。

6月29日

県下JA優秀組合表彰



自動車共済損害調査サービスの取り組み内容について、契約者より特に高い評価を得たとしてJA宮崎中央が優秀組合賞を受賞しました。宮崎

県共済連により栗原俊朗組合長が表彰を受けました。

JA宮崎中央は今後も共済契約者のみなさまに適正な対応、より一層の満足度と安心感をお届けできるように努めます。

7月1日

JA事業を新たな就農者へ



本店青年部 鈴木隼人副部長

JA 宮崎中央は令和3年度新規就農研修生20名を対象とした学修会を行いました。この会は現在就農を目指し研修を行う、ジェイエイファーム研修生やみやざき農業実践塾、先進農家研修生の方々が管内での就農後にJAの事業を利用いただくため、JA役員が事業内容の説明を行いました。

営農部宮路隆部長は「経営者としてスタートすると1つ1つの判断が自己責任となる。青年部、部会の仲間、JA職員からこれまでの経験に基づいたアドバイスもできる。そのためにもぜひJAをパートナーとして選んでいただきたい。」と挨拶しました。青年部からの説明では、人の出会いの大切さやそのつながりから不安を取り除くことができればと青年部の加入をPRしました。



田野支店
「サカイダ農園」です



JAと地域交流の場をご紹介します



6月上旬、田野支店はゴーヤー苗の定植を支店花壇にて行いました。土づくりから定植まで職員で行い生育を見守ります。



「コウイチゴーヤ」と名付けます(笑)



宮崎支店

6月14日、宮崎市住吉地区の上岡裕次さんのハウスで島之内保育園によるピーマン収穫体験が行われました。



上手く
とれるかな?



6月14日、宮崎市倉岡地区の日高捨幸さんのハウスにて吉野保育園・穂保育園によるピーマンの収穫体験が行われました。宮崎営農センター職員が指導にあたり、園児たちが元気にピーマンの収穫を行いました。暑い中でしたがハウスの中のピーマンを探し回り、園児たちはお土産に収穫したたくさんのピーマンを持ち帰りました。



大きいでしょ?



6月15日、宮崎市住吉地区の中村一弘さんのハウスで住吉東保育園によるピーマン収穫体験が行われました。

グリーンザウルスと いっしょに☆



佐土原支店

6月14日、佐土原町の福田光洋さんのハウスで光が丘幼稚園によるピーマン収穫体験が行われました。園児たちは福田さんからピーマンの色の違いなどの説明を受けた後、元気いっぱい収穫体験に臨んでいました。保護者も参加し、親子の食育活動、またファン拡大へつながるPR活動となりました。



大淀支店

ベテラン技で どんどん進みます!

6月14日、宮崎市立古城小学校の5年生による田植え学習が行われました。生徒たちは大淀支部青年部や地元の生産者の指導のもと、暑い日差しが照り付けるなか、田んぼの泥に足をとられながらも懸命に田植えを行っていました。

今後は苗の観察や稲に関する学習を行い、秋に収穫、みんなで試食を行ったり、持ち帰って各家庭で楽しむ予定とのことです。



苗が
こんなに
大きく
育ったよ!



宮崎支店

6月22日、宮崎市立倉岡小学校5年生は田植え学習を行い、北支部青年部と宮崎営農センター職員が指導を行いました。使用した苗は生徒たちが種を播き生育させたものです。生徒たちは泥だらけになりながらもたくさんの苗を手植えました。



先生の掛け声に
合わせて!



ドローン情報

農機センター職員 ドローン整備の資格を取得！

JA宮崎中央農機センター職員の2名が農業用ドローン整備および操縦の資格を取得しました。

(株)アグリプラスで取り扱うDJI製（農業用ドローンの5～6割のシェアを占める）を対象とした資格を取得しており、9月頃より整備の引き受けを開始する予定としています。

今後、農業においてさらに利用が期待されるドローン。地域の方々々が益々利用しやすい環境づくりの一歩となりました。



整備練習の様子



整備後は試運転を行うため、操縦資格も取得しました

JA宮崎中央が販売から整備まで一貫して利用者をサポートできるように頑張ります!!

松岡秀樹職員
(南宮崎)

外山翔大職員
(高岡)



技能認定の取得を目指してみませんか？

DJI ドローン講習会 コース

5日間コース(MG-1、T20)

初心者及び模型ドローン・ラジコン経験者 **250,000円(税別)**

3日間コース

産業無人ヘリコプター技能認定取得者 **150,000円(税別)**

1日コース

自動航行講習(MG-1認定取得者のみ) **40,000円(税別)**

※5日間コースに限り、2回に分けて講習可

教習場所

- ・宮崎校:JA宮崎中央 家畜市場
- ・南宮崎校:JA宮崎中央 木花支店

教習日程

今後の日程につきましては、下記連絡先へお問合せください。

(株)アグリプラス ☎0985-89-4664(担当:加治屋)

設備投資・規模拡大を検討されている方へ！

私たちがJA宮崎中央の**農業融資相談員**です！！

農業資金

で気になることはありませんか？

農業資金について
こんなお悩みはありませんか？

どんな資金が使えるのか
教えてほしい…



借入したいけど手続きが大変そうだなあ…

どのくらいの期間で
借りられるのだろうか



農業融資相談員とは…

- ・2021年度より新たに任命！
⇒**農業資金に特化した外回り**です
- ・ご相談があれば直ちに伺います！
⇒**フットワーク軽くお客様のもとへ**お伺いします
- ・ニーズに合った資金をご提案！
⇒各支店の融資担当者と連携し**お借入れの手続きをサポート**します

農業資金・農業経営に関するお悩みは**農業融資相談員が解決いたします！**
まずはお気軽にお問い合わせください

農業融資相談員紹介

【宮崎・大淀・

生目エリア担当】

おちあい したろう
落合 眞太郎

【南宮崎・赤江・木花・

田野エリア担当】

むらよし たかし
村吉 隆

【佐土原・住吉エリア担当】

みやもと けい
宮元 啓

【高岡・国富エリア担当】

しば しげき
椎葉 繁樹



TEL：080-2211-7821

TEL：080-2211-1890

TEL：080-2211-1965

TEL：080-2211-1971

詳細はこちらへ
アクセス！！



畜産部だより

6月期 品評会

令和3年6月16日
【出場頭数】 雌子牛の部 29頭
去勢子牛の部 開催なし



雌牛の部 井上 五生さん(国富)

「あさひめ」号(R2.10.3)父「勝美利」、母の父「美穂国」、
母の祖父「忠富士」、母の母の祖父「安平」

■6月期子牛セリ市

令和3年6月11日～12日

地区	性別	頭数	最高	最低	平均価格	kg単価
宮崎	雌	32	836,000	585,200	724,694	2,551
	去勢	32	1,148,400	583,000	837,650	2,752
南宮崎	雌	45	1,251,800	550,000	734,189	2,633
	去勢	69	994,400	625,900	822,641	2,760
田野	雌	38	872,300	495,000	678,613	2,497
	去勢	50	1,035,100	607,200	803,418	2,754
佐土原	雌	39	1,045,000	319,000	759,479	2,640
	去勢	47	1,017,500	611,600	830,757	2,752
高岡	雌	28	992,200	526,900	709,775	2,579
	去勢	40	1,098,900	596,200	814,330	2,710
国富	雌	80	1,018,600	535,700	715,756	2,555
	去勢	109	1,035,100	473,000	815,887	2,703
合計	雌	262	1,251,800	319,000	720,496	2,575
	去勢	347	1,148,400	473,000	819,275	2,734
	総体	609	1,251,800	319,000	776,779	2,668

成績(敬称略、かつこは支店名)

【雌牛の部】

2席=淵本 太一(綾)
3席=上野隆太郎(国富)

4席=川越 忠次(国富)
5席=一万田親太郎(国富)
6席=長井喜久雄(国富)

7席=井上 五生(国富)
8席=関谷 直樹(国富)
9席=長友 和雄(国富)

第124回 JA宮崎経済連和牛枝肉共進会

開催日:令和3年6月22日

開催場所:株式会社 ミヤチク 都農工場

出品頭数:105頭

No	支店名	生産者名	性別	血統			月齢	枝肉重量	歩留等級				BMS No	等級	備考
				父	母の父	母の祖父			ロース芯	バラ厚	皮下脂肪	推定歩留			
1	宮崎	長町 正己	雌	二刀流	美穂国	忠富士	29	473.4	75	7.6	2.7	75.8	12	A5	
2	田野	(同)谷口ファーム	去	耕富士	秀菊安	忠富士	29	496.2	72	9.5	2.7	76.5	12	A5	
3	国富	山元 正人	去	秀百合久	耕富士	秀菊安	29	459.8	71	8.8	2.7	76.4	12	A5	
4	国富	(南)鎌田畜産	去	義美福	耕富士	国奉白清	30	481.2	82	9.0	2.2	78.1	12	A5	
5	南宮崎	小倉 光彦	去	二刀流	忠富士	安平	29	497.7	79	7.5	2.7	76.1	11	A5	
6	南宮崎	川越 忠次	去	清正秀	忠富士	福之國	28	525.8	69	9.0	2.9	75.3	10	A5	特別賞(脂質賞)

特別賞~出品牛のうち、A5等級以上の枝肉で最も脂質に優れたもの



川越忠次さん(正隆さん)

第61回 宮崎中部地区枝肉共励会

開催日:令和3年7月1日

開催場所:(株)ミヤチク 都農工場

出品頭数:38頭

No	入賞区分	支店名	生産者名	性別	血統			月齢	枝肉重量	歩留等級				等級	BMS No
					父	母の父	母の祖父			ロース芯	バラ厚	皮下脂肪	推定歩留		
1	最優秀賞	宮崎	長町 正己	雌	二刀流	忠富士	安平	29	473.4	83	7.6	2.0	77.6	A5	12
2	優秀賞1席	南宮崎	小倉 光彦	去	耕富士	安平	糸秀	30	540.3	88	8.7	2.1	78.0	A5	12
3	優秀賞2席	南宮崎	川越 忠次	雌	二刀流	耕富士	菊福秀	28	385.6	75	7.3	2.0	77.4	A5	12
4	優良賞1席	田野	(同)谷口ファーム	去	二刀流	忠富士	糸北国	27	527.2	68	7.8	2.2	74.9	A5	12
5	優良賞2席	センター	高岡肥育センター	雌	秀百合久	忠高盛	安平	29	457.4	66	8.6	2.4	75.9	A5	11
6	優良賞3席 オレイン酸賞	宮崎	長町 正己	雌	満天白清	美穂国	忠富士	31	471.0	73	8.1	2.3	76.4	A5	11
	団体賞	田野支部													

オレイン酸賞~出品牛のうち BMS No10以上であり、瑕疵がない最も脂質に優れたもの

JA宮崎中央管内新規生産 種雄牛紹介

令和3年7月2日、(株)ミヤチク都農工場に於いて、管内生産の種雄牛「二刀流」の現場後代検定が終了しました。

成績は、平均BMS No.10.2(宮崎県歴代2位)と優秀な成績でありました。

種雄牛:二刀流

血統構成:

美津照重×安福久×勝平正×寿恵福

生産者:永野正純さん(宮崎市佐土原町)



永野正純さんご夫婦

No	父牛	母の父	母の祖父	枝肉重量	歩留	ロース芯面積	ばら厚さ	皮下脂肪	歩留基準	BMS	等級
1	二刀流	美穂国	福之國	501.1	65.8	64	7.6	2.5	74.3	5	A-4
2	二刀流	美穂国	平茂勝	560.2	64.5	77	10.0	2.6	76.7	10	A-5
3	二刀流	耕富士	糸北国	489.4	63.9	65	8.8	2.9	75.1	10	A-5
4	二刀流	勝平正	福之國	513.2	65.7	88	7.5	2.5	77.2	11	A-5
5	二刀流	忠高盛	美穂国	495.7	63.2	74	8.3	2.0	76.6	12	A-5
6	二刀流	秀正実	忠富士	538.9	65.9	72	9.8	2.0	76.7	12	A-5
7	二刀流	富久庵	福之國	471.0	64.9	65	8.6	2.7	75.3	11	A-5
8	二刀流	耕富士	勝平正	536.5	64.6	61	10.2	3.0	74.8	10	A-5
9	二刀流	美穂国	忠富士	530.6	66.3	74	10.6	3.4	76.5	9	A-5
10	二刀流	秀正実	勝平正	522.4	67.1	65	8.5	2.6	74.7	11	A-5
11	二刀流	美穂国	福桜(宮崎)	507.4	66.7	66	8.0	2.5	74.8	9	A-5
12	二刀流	秀正実	美穂国	568.5	65.3	101	8.5	2.7	78.7	12	A-5
	平均			519.6	65.3	72.7	8.9	2.6	76.0	10.2	

動物用医薬品

愛され続けて
半世紀！

ウルソ[®]-5%

胆汁酸製剤：ウルソデオキシコール酸 5%



効能・効果


食欲低下、乳量減少、消化管機能の低下、肝機能減退症

容量

・ 5kg (1kg×5袋) ・ 2kg (50g×40袋)

暑熱ストレス時の肝機能減退症時の症状

★毛づやが悪い ★食が細い・増体不良 ★長期間、下痢が続く ★長期間、発熱（微熱）が続く

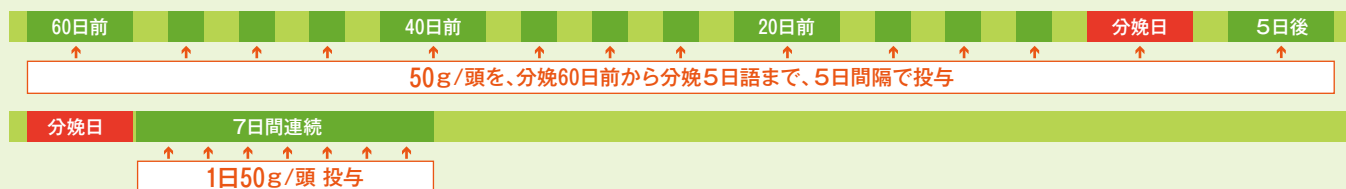


暑熱ストレス時の肝機能減退症時の処方例

1. 暑熱ストレス時、肝機能減退の牛の場合



2. 暑熱ストレス時の、肝機能減退を示す搾乳牛の場合



農業就労者採用支援施策のご案内

無料で作れる素敵な採用ホームページで
いつでも簡単に人材募集ができます。

採用ホームページ「Airワーク採用管理」を使うことで indeedへいつでもほしいときに
簡単求人募集ができるサービスです。

現在宮崎市内の112軒の農業生産法人や個人農家様にすでにご利用 いただいております。

営業担当が
求人原稿を1本作成
&
採用ホームページ自動開設

AirWORK 採用管理



自社採用
ホームページ

有料配信

indeed



求人検索
エンジン

採用ホームページの作成まで、無料でお任せすることができる施策です。
毎シーズン人材採用に苦勞される方やご興味のある方、まずは営農企画課までお電話下さい。

お問い合わせ JA宮崎中央営農企画課 年見(トシミ)まで ☎0985-89-4660 ※平日8:30~17:30

野菜・花卉指導課

施設・露地園芸

【季節の目安とされる二十四節気ごとの農作業について】

◆立秋（8月7日）

暦の上では暑さのピークを迎えます。これから少しずつ涼しくなり、秋の気配が漂い始める頃とされます。秋作の播種もこの頃から始まります。

露地野菜・葉菜類の播種も徐々に始まる時期なので高温対策をしっかりと行いましょう。

施設野菜・定植準備が始まる作物もあるので、施設内外の除草対策・防除の徹底をしっかりと行いましょう。

◆処暑（8月23日）

暑さがおさまるといふ意味で、日中はまだ暑いものの、朝晩の涼しさに初秋を感じる頃です。これから1ヶ月で約4℃ずつ気温も下がりはじめ、湿度を感じるようになり、秋の台風シーズンにも入ります。

昔は施設ビーマンなど暑さに弱い作物の播種の目安ともされてきました。秋作の始まる前に害虫を減らしていく対策をしていきたいと思います。

農産指導課

大豆

中耕土

第1回目は本葉が2〜3枚開いた頃に子葉の箇所を目安に土寄せし、第2回目は本葉が5〜7枚開いた頃に初生葉まで土寄せしましょう。

防除

ハスモンヨトウ：発生初期の防除が重要です。アタフロン乳剤2000倍（1500ℓ/10a）を葉の裏側まで十分かかるように散布しましょう。

カメムシ・ヨトウムシ・紫斑病：開花から子実肥大期は、トップジンM水和剤（1000倍）＋パーマチオン水和剤（1000倍）を10aあたり150ℓ散布し、等級格下げの原因となるカメムシと紫斑病の防除を徹底的に行いましょう。

カメムシは開花期以降、発生始めには必ず防除しましょう。次々に飛来してくるので定期的に防除を行なう必要があります。圃場が隣接しているところではできるだけ一斉に防除しましょう。

病害虫	農薬名	使用時期	使用量 (10a当たり)
ハスモンヨトウ 幼虫が小さいとき	アタフロン乳剤	7月下旬	2000倍 1500ℓ
ハスモンヨトウ 幼虫が大きいとき	パーマチオン水和剤	8月上旬	1000倍 1500ℓ
カメムシ ヨトウ	パーマチオン水和剤	9月上旬	1000倍 1500ℓ
紫斑病	トップジンM水和剤	9月上旬	1000倍 1500ℓ
カメ ヨトウ 紫斑	パーマチオン水和剤 トップジンM水和剤	9月中旬 下旬	1000倍 1500ℓ

早期水稲

水管理

登熟期は間断かん水（3〜5日おきに水を入れる）を行います。収穫期の落水の基準は、収穫5日前です。早期落水は収量が下がったり、品質低下の原因になりますので、間断かん水や飽水管理（足跡に水がたまる程度）を行います。



収穫

籾の8割程度が黄化したら刈り取り取ります。コンバインで収穫した籾は変質しやすいので、早めに乾燥作業を行いましょう。

普通期水稲

肥培管理

1株25本程度稜数が確保されたら、無効分けつを抑制するため中干し（1〜2cm幅のヒビが入る程度）を4〜7日行います。中干しは窒素の肥効を抑制し、下位節間を伸ばさないうようにするとともに、根張りを良くして稲体を強くし、上位葉を直立させる働きがあります。

中干し後は努めて間断かん水を行い、根の健全化を図りましょう。

穂肥は施用時期が早いと倒伏します。遅いと食味が低下しますので、イネの生育に応じた適期に施用しましょう。葉色が濃く、「葉いもち」が発生している場合は、穂肥の施用は控えるにしましょう。

また、幼穂形成期から出穂開花期はイネの一生のうちでもっとも水分を必要とする時期です。穂ばらみ期から出穂・開花期にかけては常時湛水に努め、その後は間断かん水で根の活力を維持しましょう。

病害虫防除

いもち病

サンスバイク箱粒剤を施用している場合は50日間程度いもち病に対する効果があります。箱粒剤を施用していない場合は、葉いもち・紋枯れ病の予防としてオリブライト1キログラム（10a当たり1kg）の水田散布が効果的です。

コブノメイガ・ウンカ対策

サンスバイク箱粒剤を施用している場合は、コブノメイガに対して長期残効があることで、発生が多い場合だけ防除しましょう。ウンカについては8月上旬にアブロード水和剤

（1000倍1200ℓ/10a）、又はアブロード粒剤（3〜4kg/10a）を散布しましょう。稲こじ病

近年、稲こじ病の発生が多くなっています。一度でも発生した圃場では中干し後にドイツホルドA（2000倍1500ℓ/10a）もしくはモンカリット粒剤（3〜4kg/10a）を散布しましょう。検査の際に稲こじ病が玄米に混入すると規格外になります。

また、8月中旬ごろには、いもち・紋枯れ・トビイロウンカの同時防除として、穂ばらみ期にダブルカットバリタフロアブル1000倍＋トレボン乳剤1000倍（1500ℓ/10a）を散布しましょう。中干し後にオリブライト1キログラム等を散布しているところでは、ウンカの防除だけ実施しましょう。

穂ぞろい期にはカメムシ・ウンカ・穂首いもち病の防除としてアミスターEイト1000倍＋スタークル液剤1000倍（1500ℓ/10a）を散布し、7日〜10日後にスタークル液剤1000倍での2回目防除を実施しましょう。

果樹・茶指導課

温州みかん

I. 摘果の実施

1. 粗摘果
粗摘果を早めに行い肥大促進に努めましょう。粗摘果は、樹冠中部は7月中旬までに、樹冠上部については7月下旬〜8月上旬までに終了します。

II. 仕上げ摘果

仕上げ摘果の目安は、満開後80日目の横径が40mmに達していないものとし、果実肥大状況を見ながら極小果、傷果を中心に仕上げ摘果を行います。



※リドミルゴールドMZは登録が温州みかんのみなので他の作物にかからないように注意しましょう。
また、収穫前日数が30日前なので注意しましょう。

対象病害虫	農薬・資材名	倍数	収穫前日数
褐色腐敗病	リドミルゴールドMZ	1000倍	30日
ハダニ	ダニゲッター	2000倍	前日
カメムシ	スタークル(顆液)	2000倍	前日

5) 《臨機防除》
3) 《必須防除》
 布する場合は必ず2〜3回実施します。
 (1回だけでは効果が上がらないので、散布する場合は必ず2〜3回実施します)
2) 日焼け対策
 梅雨明け後から日焼け対策としてバイカルティ1000倍を2〜3回散布します。(10日間隔で散布)
 (1回だけでは効果が上がらないので、散布する場合は必ず2〜3回実施します)

母枝の長さ	残す果実数
10cm以下	3母枝に1果
11〜20cm	1母枝に1果
20cm以上	1母枝に2〜4果

IV 摘果の目安《仕上げ摘果時》
 樹勢の弱っている樹については、強めの摘果を行いましょ。
 ・極小果・傷果を中心に摘果します。
 ・強い枝に結果した果実については、その先端部がある程度垂れるまでは摘果しません。
 ・樹勢の弱っている樹については、強めの摘果を行いましょ。

III. 摘果時の注意事項
 樹冠中部は7月下旬までに、樹冠上部は収穫期まで行います。
 (摘果目安は、葉20枚に果実1個残す程度)
 ※カミキリムシの発生が多い園地は、モスヒランSL液剤400倍を幹の部分にのみ散布します。(収穫14日前まで)
 ※かいよう病発生園は晴天時に、Zポルダー500倍+バイカルティ1000倍を散布。

6) 《台風対策》
 通過前は、かいよう病対策としてZポルダー500倍+バイカルティ1000倍を混用散布。
 通過後は、褐色腐敗病対策としてランマンフロアブル2000倍を単用で洗い流すように散布。
7) 品質向上対策
 フイガロンによる熟期促進
 1回目: 7月1日頃 2000倍散布
 2回目: 7月20日頃 2000〜3000倍散布 (樹勢を見て行います)
 ※雨天で散布が遅れた場合は、8月中旬頃(収穫14日前)までは散布可能です。
 ※2回散布の場合は、1回目と2回目の間隔を14〜20日間開けて下さい。
 ※樹勢の弱い樹に使用すると樹勢が落ちすぎるので使用しないで下さい。
 ※適正摘果を実施しないと効果が上がりにくいので注意しましょう。
 ※散布時に気温が高いと葉害が出る恐れがあるので、必ず気温の低い早朝に散布しましょう。
 ※環状剥皮を行った樹にかからないようにしましょう。
 《詳しくはJA果樹担当指導員までお問い合わせください》

(フ)・フロアブル(顆液)・顆粒水溶液
 ※カミキリムシの発生が多い園地は、モスヒランSL液剤400倍を幹の部分にのみ散布します。(収穫14日前まで)
 ※かいよう病発生園は晴天時に、Zポルダー500倍+バイカルティ1000倍を散布。

通過前は、かいよう病対策としてZポルダー500倍+バイカルティ1000倍を混用散布。
 通過後は、褐色腐敗病対策としてランマンフロアブル2000倍を単用で洗い流すように散布。

品質向上対策
 フイガロンによる熟期促進
 1回目: 7月1日頃 2000倍散布
 2回目: 7月20日頃 2000〜3000倍散布 (樹勢を見て行います)
 ※雨天で散布が遅れた場合は、8月中旬頃(収穫14日前)までは散布可能です。
 ※2回散布の場合は、1回目と2回目の間隔を14〜20日間開けて下さい。
 ※樹勢の弱い樹に使用すると樹勢が落ちすぎるので使用しないで下さい。
 ※適正摘果を実施しないと効果が上がりにくいので注意しましょう。
 ※散布時に気温が高いと葉害が出る恐れがあるので、必ず気温の低い早朝に散布しましょう。
 ※環状剥皮を行った樹にかからないようにしましょう。
 《詳しくはJA果樹担当指導員までお問い合わせください》

通過前は、かいよう病対策としてZポルダー500倍+バイカルティ1000倍を混用散布。
 通過後は、褐色腐敗病対策としてランマンフロアブル2000倍を単用で洗い流すように散布。

農業者年金で生活の安定を考えませんか?



老後生活への備えは十分ですか?

女性農業者のみなさんへ

農業者年金は国民年金に上乗せできるあなた自身の積立年金です。



ポイント1 農業者年金は「終身年金」ですので、女性の長い老後を **しっかりサポート**します。

現在65歳の日本人の平均余命は、男性が19年(84歳)、女性が24年(89歳)で、女性は男性より5年長生きです。農業者年金への加入により、自分自身の年金を終身年金で準備することが可能です。

ポイント2 家族経営協定を結べば **保険料の国庫補助** も受けられます。女性の **しっかり応援** します!

農業者年金の加入には農地の権利名義は不要です。

ポイント3 保険料が全額社会保険料控除の対象で、**高い節税効果!**

農業者年金の保険料は、全額社会保険料控除の対象ですので、高い節税効果があります。

農業者年金の内容やご相談については、
最寄りのJAか**農業委員会**または**農業者年金基金**にお問い合わせください。

農業者年金基金
 ▶相談員TEL: 03-3502-3199
 ▶企画調整室TEL: 03-3502-3942
 詳しくは <https://www.nounen.go.jp>



クワテのカギ


2. 鉱石を高温でドロドロにする装置。高炉とも呼ばれます
5. 川や池の土手のこと
7. 信号機で「止まれ」を示す色
8. 家屋を壊して新しく造り直すこと
10. 墨も料理に利用する魚介
12. 大きな魚はこの形でパック詰めされていることが多い
14. 令和3年の——の日は8月8日。国民の祝日です
16. ねぶた祭で知られる県
18. 「五七五七七」などの形式で作られます
20. 飛行機で人や荷物を運ぶこと
21. 井戸端会議中に楽しむもの

クワコのカギ

1. 最低気温が25度以上の夜のこと
2. 寺子屋では字の——やそろばんを教えました
3. 地球の中心部にあります
4. 長良川で有名な伝統漁法
6. 親戚の——を頼って仕事に就いた
9. 高速道路のサービス——で一休みした
11. 親潮は千島——とも呼ばれます
13. 帰る客を玄関まで——に行った
15. 力士が腰に締めます
17. 割、分、厘の次
19. 虫が入ってこないように布団の周りにつるします



二重マスの文字をA~Eの順に並べてできる言葉は何でしょうか？



6月号の答え「ミズタマリ」

※当選者の発表は誌面にて行います。なお公正を期すため本名での発表とさせていただきますので、ご応募の際は了解下さい。



6月号のプレゼント

煎茶&紅茶リーフタイプ

- | | |
|---------|---------|
| 鬼塚 裕子さん | 永山 武憲さん |
| 河野 温子さん | 松下亜希子さん |
| 木戸 明美さん | 松田 桂子さん |
| 武田 豊美さん | 弓削 知子さん |
| 谷口 敏枝さん | 湯浅 親子さん |

おめでとうございます

今月の応募は62通でした

5名様にプレゼント

極早生みかん(5kg)

応募方法・締切

下記の要領で **8月23日(月)** (当日消印有効)までにお送りください。
当選者発表は10月号です。


※ご応募に際して取得した個人情報はこのたびのプレゼントの抽選・発送以外には一切使用しません。また承諾なく第三者に提供しません。但し、コメントに関しては「WELCOME JA」に掲載させていただく場合がありますので、ご了承下さい。

〒880-0813
63 めぐみ8月号係
JA宮崎中央
宮崎市丸島町1番17号

- ①クイズの答え
○○○○○
- ②〒・住所・氏名(匿名の場合はペンネームも)・年齢・電話番号
- ③JAだより「めぐみ」やJA、農業に対するメッセージ、日常のこぼれ話、イラストなど(必ず書いてくださいね!)

編集後記

表紙野崎さんの奥様に手作りのゴーヤ佃煮を頂きました。とても美味しかったのでレシピを教えてください。自宅で作ってみました。今回の1番の驚きはゴーヤの種もワタも入れて作るという点!! 種はカリカリして、ゴーヤの種がこんなに美味しかった。びっくりです!! (不)



メロンが大好きです。パスタになるとはびっくりです。チャレンジしてみよう!
(宮崎市 かずまっちさん)

近所の方に苗を分けて頂き「ナス」を植えました。露地とハウスでは育ちが違いびっくり!! 最近温度も上がりやと大きく育ち、収穫、孫も大喜び大好物の焼きナスを作りました。
(宮崎市 TOMOさん)

Welcome JA

~読者からのお便り~

6月号のご感想ありがとうございました。紹介いたします。



表紙を見てビックリしました。ちょうど(我が家の)テーブルの上に表紙の方が生産されたパイアアがあったからです。この時期は特に甘く美味しいのでよく購入しています。お二人の穏やかな笑顔がパイアアの甘さを倍増させるのかなあと思いました。
(宮崎市 佐藤さん)

見れて良かったです。
(宮崎市 山松さん)

定例理事会

令和3年6月28日(月) エーコープ清武店遊裕館大ホール

- 1 令和3年度 第1四半期事業実績について
- 2 令和3年度早期米仮渡金設定に係る承認について
- 3 農産物検査業務規程の一部変更について
- 4 令和3年度畜産クラスター事業（施設整備事業）の取組について
- 5 FinTech企業等との連携及び協働に係る方針の改正について
- 6 個人情報書類（営農ローン約定書等）紛失に係る再発防止策について
- 7 出資金減口に伴う持分の仮払いについて

以上7議案が、可決・決定及び承認されました。

人事異動（かっこ内は旧部署）

【人事異動】

令和3年7月8日付

田鍋 友紀 田野支店 融資課 融資係（育児休業）

もしものときはお電話を

プリエール宮崎

0120-930-170

(24時間・年中無休)

清武ホール 花ヶ島の杜 佐土原の杜 田野ホール

令和4年度

JA宮崎中央の 職員(高卒)を募集します

受験資格

高校卒…平成9年4月2日から平成16年4月1日までに生まれた方で、高等学校を卒業または令和4年3月卒業見込みの方（卒業見込みの方は学校を通じてお申し込みください）

応募方法

- 必要書類を受付期間までに提出先へ郵送下さい。
- 申込受付は9月1日(水)～9月10日(金)必着です
- 1次試験 試験日：令和3年9月17日(金)
会場：JA・AZM 別館 302号研修室
科目：学科試験（一般常識【国語、数学（数理・論理含む）、英語、理科、社会】）・作文・適性検査・集団面接
- 2次試験 個人面接（1次試験合格者のみ後日実施）

必要書類

- 試験案内の詳細はホームページにて確認して下さい
- 履歴書（JIS規格のもの） ●卒業証明書または卒業見込書
 - 成績証明書 ●63円切手（受験票送付用）
 - 返信用封筒（可否の通知用として使用、84円切手貼付、返信先明記）
- ※受験票は9月15日(水)【予定】までに本人宛に送付します
※1次試験の結果は10月初旬（予定）に本人宛に通知します

申込先およびお問合せ先

〒880-0813 宮崎市丸島町1番17号
JA宮崎中央 総務部 人事教育課 松田・大野 TEL.0985(20)1001

※郵送の場合、必ず郵便局窓口で、「特定記録」にしてください
※封筒の裏には受験者の氏名、住所を必ず記載してください
ホームページにも詳細を載せています→<http://chouou.ja-miyazaki.jp>

交通事故はJA共済（交通事故処理センター）

8:30～17:00まで（平日）☎35-3507

宮崎県夜間・休日事故受付センター

平日/17:00～
土日・祝・祭日/ ☎0120-258931

カード紛失時連絡先

- | | | |
|-------------|----------------------------------|---------------------------------------------|
| キャッシュカードの紛失 | 17:00～翌8:00（平日）
☎0120-646-106 | 8:00～翌8:00（土・日・祝）
※上記時間以外はお取引店舗までご連絡ください |
| JAカードの紛失 | 24時間受付・年中無休
☎0120-159674 | |

宮崎の農産物をお届け！ 宮崎てげうま産直便

農畜産品を生産者や生産地の情報に合わせてダイレクトにお届けします。

JA宮崎中央
みやざき中央農産物ファン拡大事業委員会
URL: <http://shop.ja-direct.net/>



わちどんが村 式部の里

各種イベント情報などをお届け!!
わちどんが村 式部の里
LINE@はじめました!

QRコードから
友だち登録!!



宅建情報プラザ

不動産売買のご相談から賃貸のご案内、不動産の有効活用までお気軽にご相談ください

- 賃貸物件のご紹介
- 土地・建物の売買仲介
- 土地・建物の賃貸仲介
- 宅地分譲

お問い合わせ

宮崎市清武町加納4丁目1番地(加納支店隣)
TEL 0985-85-6071
FAX 0985-85-6072
営業時間 8:30～17:30

情報宅建プラザ

「取り扱い物件」はこちらから
お手持ちの携帯電話から、いつでもどこでも簡単に物件が調べられます。



Aコープ 木花店オランヴェル リニューアルオープン!!

8/6(金)
10:00
開店

令和3年1月より改装を行っていました木花店がリニューアルオープンです。ぜひお越しください!



第46回 「ごはん・お米とわたし」 作文・図画コンクール作品募集中!!

募集要領

ごはんのおいしさや家族とのコミュニケーション、稲作体験など、ごはん・お米についての思い出や考えたことを素直な気持ちで自由に表現して下さい。

応募資格

県内の小・中学生および特別支援学校の小・中学校

締切

令和3年9月3日(金) JA必着

応募規格

【作文部門】

- 1部** 小学校1年生～3年生 (400字詰原稿用紙2枚以内)
または (マス目の大きい原稿用紙800字以内)
 - 2部** 小学校4年生～6年生 (400字詰原稿用紙3枚以内)
 - 3部** 中学校1年生～3年生 (400字詰原稿用紙4枚以内)
- 本人による直筆が原則です。作文用紙1枚目の1行目に作品の題名、2行目に学校名、学年、氏名、3行目から本文を書き出して下さい。

注意

【図画部門】

B3判(364×515ミリ)もしくは四つ切(380×540ミリ)の市販画用紙を使用。
画材は制限しません。

注意

スローガンや言葉は入れないで下さい。お米やおにぎりなど人間以外のものに手や足をつけしないで下さい。

お問合せはお近くのJAまたはJA宮崎中央会(0985-31-2038)まで

第44回 JA共済小・中学生 書道コンクール作品募集

JA共済では、共済事業の「相互扶助・思いやり」の精神を、次代になう小・中学生へ伝えていくとともに、児童・生徒の書写教育に貢献することを目的として、小・中学生の「書道コンクール」を本年度も実施します。

当コンクールは、質・量とも県下トップレベルを誇るものとして関係者の皆さまから高い評価をいただいております。

児童・生徒のみなさんの力作をふるってご応募ください。

書道コンクールキャラクター
「キョショー」



©2006 JA-KYOSAI

募集要領

- 1募集資格** 宮崎県内に居住する小学生および中学生とします。
(応募された全員に参加賞を贈呈します。)
- 2応募点数** 半紙の部、条幅の部いずれか1人1点。
- 3応募方法** 応募作品は、8月30日(月)までに学校に提出してください。
- 4締切日** 学校締切…令和3年8月30日(月)
- 5応募企画** 半紙:タテ約33cm×ヨコ約24cm 条幅:タテ約136cm×ヨコ約35cm
- 6課題**

※学年・氏名の記入 正しい書き方

一年 共済太郎	二年 共済太郎	二年 共済太郎
------------	------------	------------

学年・氏名のみ記入する
(学校名は記入しない)
(半紙3文字の場合)

- 7表彰式の開催** 日時…令和3年10月30日(土) 場所…JA AZM大ホール
- 8優秀作品展示会の開催**
期間…令和3年10月28日(木)～11月1日(月) (予定)
場所…イオンモール2F「イオンホール」(予定)
- 9その他**

応募者氏名、学校名等については、応募者名簿を作成する等のコンクール業務に必要な範囲でのみ利用いたします。また、上位入賞者については、氏名・学校名等について機関紙「JA共済」誌他、適当と判断した新聞・雑誌、ホームページ、JA共済CM等において発表することがありますのであらかじめご了承ください。

※お問い合わせは、お近くのJAまたは
JA共済連宮崎 業務広報課(0985-31-2225)まで

みんなマスクをしています、
今ではマスクはファッション、
老いも若きも、手造りや、
メーカー品や特価品、
UVカットや消臭効果、
色や模様やデザインや、
各種色々、品ぞろい、
見た目や感触、競い合う、
そんな時代になりました、
よだれや、食べかす、口臭に、
常に四、五枚、予備を持ち、
取り替えながらの暮らしです、
オリパラあっても、なくっても、
ワクチン接種が終わっても、
マスクに消毒、手洗い、うがい、
密にならない、室内換気、
終息宣言出るまでは、
守りましょうね、忘れずに!



マスク
主人が
いっほい

小中
山本俊六郎

絵と文 山本俊六郎

